

# Comgest Growth Europe Opportunities GBP U H Acc

**Categoria Morningstar™**

Azionari Altri Settori

**Benchmark Morningstar**
Not Categorized  
Usato nel Report
**Benchmark Dichiarato**

MSCI Europe NR EUR

**Morningstar Rating™**

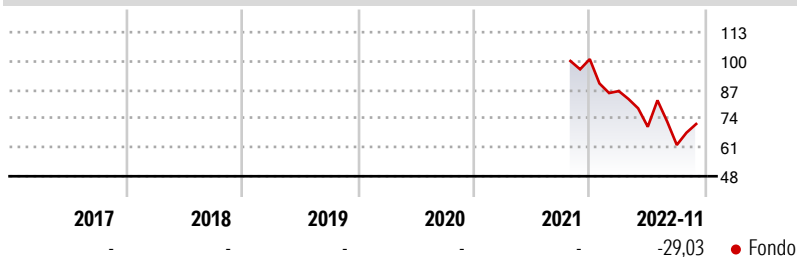
Senza rating

**Obiettivo d'Investimento Dichiarato**

L'obiettivo del Fondo è aumentare il proprio valore (crescita del capitale) nel lungo periodo. Il Fondo mira a conseguire tale obiettivo investendo in un portafoglio di società a elevata qualità e crescita a lungo termine. Il Fondo investirà almeno il 51% del proprio patrimonio in azioni e azioni privilegiate emesse da società quotate o negoziate su mercati regolamentati, aventi sede legale od operanti prevalentemente nell'Europa allargata. Per Europa allargata si intendono i paesi dell'Unione europea (compresi i nuovi Stati membri), lo Spazio economico europeo e Svizzera, Russia, Turchia, Libano, Israele, Egitto, Tunisia e Marocco. Per garantire la propria ammissibilità al piano di risparmio in azioni ("plan d'épargne en actions") in...

**Misure di Rischio**

|                   |   |                 |   |
|-------------------|---|-----------------|---|
| 3Y Alpha          | - | 3Y Sharpe Ratio | - |
| 3Y Beta           | - | 3Y Std Dev      | - |
| 3Y R-Squared      | - | 3Y Risk         | - |
| 3Y Info Ratio     | - | 5Y Risk         | - |
| 3Y Tracking Error | - | 10Y Risk        | - |

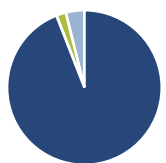
**Rendimenti**

**Rend. Cumulati %**

| Rend. Cumulati % | Fondo  |
|------------------|--------|
| 3-Mesi           | 3,81   |
| 6-Mesi           | -3,75  |
| 1-Anno           | -23,62 |
| 3-Anni Ann.ti    | -      |
| 5-Anni Ann.ti    | -      |
| 10-Anni Ann.ti   | -      |

Rendimenti aggiornati al 01/12/2022

**Rendimenti**

| Rendimenti           | Q1     | Q2     | Q3     | Q4 |
|----------------------|--------|--------|--------|----|
| <b>Trimestrali %</b> |        |        |        |    |
| 2026                 | -      | -      | -      | -  |
| 2025                 | -      | -      | -      | -  |
| 2024                 | -      | -      | -      | -  |
| 2023                 | -      | -      | -      | -  |
| 2022                 | -14,29 | -18,64 | -11,65 | -  |

**Portafoglio 28/02/2026**

**Asset Allocation %**

|                |       |
|----------------|-------|
| ● Azioni       | 94,10 |
| ● Obbligazioni | 0,00  |
| ● Liquidità    | 2,02  |
| ● Altro        | 3,89  |

**Netta**

|              |       |
|--------------|-------|
| Netta        | 94,10 |
| Obbligazioni | 0,00  |
| Liquidità    | 2,02  |
| Altro        | 3,89  |

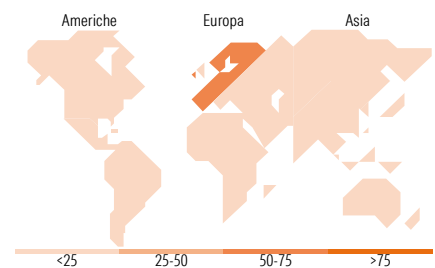
**Style Box Azionaria**

**Mkt Cap %**

| Mkt Cap % | Fondo |
|-----------|-------|
| Giant     | 25,60 |
| Large     | 43,13 |
| Medium    | 25,94 |
| Small     | 5,33  |
| Micro     | 0,00  |

**Capitalizzazione media di mercato**

| Capitalizzazione media di mercato | Fondo     |
|-----------------------------------|-----------|
| Ave Mkt Cap EUR                   | 34.801,03 |


**Titoli principali**

| Nome  | Settore | %     |
|---|---------|-------|
| London Stock Exchange Group...              | 🏢       | 6,00  |
| AstraZeneca PLC                             | 🏠       | 5,93  |
| ASML Holding NV                             | 🏢       | 5,56  |
| ASM International NV                        | 🏢       | 5,40  |
| Alcon Inc                                   | 🏠       | 5,29  |
| Lonza Group Ltd                             | 🏠       | 5,09  |
| SAP SE                                      | 🏢       | 4,92  |
| Kingspan Group PLC                          | 🏠       | 4,90  |
| Schneider Electric SE                       | 🏠       | 4,76  |
| Sartorius Stedim Biotech SA                 | 🏠       | 4,58  |
| % Primi 10 Titoli sul Patrimonio            |         | 52,43 |
| Numero Complessivo di Titoli Azionari       |         | 29    |
| Numero Complessivo di Titoli Obbligazionari |         | 0     |

**Distribuzione Settoriale %**

| Distribuzione Settoriale %  | Fondo        |
|-----------------------------|--------------|
| <b>Ciclico</b>              | <b>15,06</b> |
| Materie Prime               | 5,59         |
| Beni di Consumo Ciclici     | 3,10         |
| Finanza                     | 6,37         |
| Immobiliare                 | -            |
| <b>Sensibile</b>            | <b>53,91</b> |
| Telecomunicazioni           | 6,30         |
| Energia                     | -            |
| Beni Industriali            | 21,34        |
| Tecnologia                  | 26,27        |
| <b>Difensivo</b>            | <b>31,02</b> |
| Beni Difensivi              | 1,08         |
| Salute                      | 29,94        |
| Servizi di Pubblica Utilità | -            |

**Ripartizione Geografica %**

| Ripartizione Geografica %     | Fondo        |
|-------------------------------|--------------|
| <b>America</b>                | <b>7,62</b>  |
| Stati Uniti                   | 7,62         |
| Canada                        | 0,00         |
| America Latina e Centrale     | 0,00         |
| <b>Europa</b>                 | <b>92,38</b> |
| Regno Unito                   | 20,03        |
| Europa Occidentale - Euro     | 47,38        |
| Europa Occidentale - Non Euro | 24,97        |
| Europa dell'Est               | 0,00         |
| Africa                        | 0,00         |
| Medio Oriente                 | 0,00         |
| <b>Asia</b>                   | <b>0,00</b>  |
| Giappone                      | 0,00         |
| Australasia                   | 0,00         |
| Asia - Paesi Sviluppati       | 0,00         |
| Asia - Emergente              | 0,00         |

**Anagrafica**

|                     |                                   |                         |              |                              |       |
|---------------------|-----------------------------------|-------------------------|--------------|------------------------------|-------|
| Società di Gestione | Comgest Asset Management Intl Ltd | Patrimonio Classe (Mln) | 0,00 GBP     | Investimento Min. Ingresso   | -     |
| Telefono            | -                                 | (02/12/2022)            | -            | Investimento Min. Successivo | -     |
| Web                 | -                                 | Domicilio               | IRLANDA      | T.E.R.                       | -     |
| Data di Partenza    | 12/10/2021                        | Valuta del Fondo        | GBP          | Spese correnti               | 1,10% |
| Nome del Gestore    | Franz Weis Denis Callioni         | UCITS                   | Si           | Commissione di incentivo     | -     |
|                     |                                   | Inc/Acc                 | Acc          |                              |       |
|                     |                                   | ISIN                    | IE00BFM4QS48 |                              |       |

# Comgest Growth Europe Opportunities GBP U H Acc

Connor Middleton

Data Inizio Gestione 07/08/2009  
NAV (01/12/2022) GBP 8,01  
Patrimonio Netto (Mln) 248,27 EUR  
(28/02/2026)