

Eleva European Selection H3 EUR dis

Categoria Morningstar™

Azionari Europa Large Cap Blend

Benchmark Morningstar

Morningstar Developed Europe Target
Market Exposure NR EUR
Usato nel Report

Benchmark Dichiarato

STOXX Europe 600 NR EUR

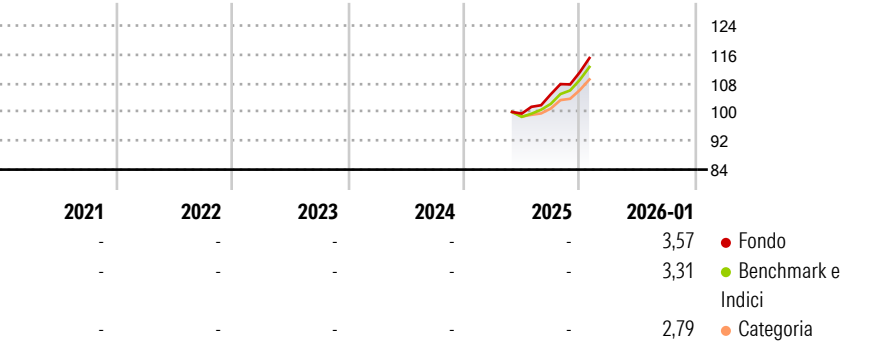
Morningstar Rating™

Senza rating

Obiettivo d'Investimento Dichiarato

Obiettivo di investimento finanziario: L'obiettivo di Eleva European Selection Fund è di ottenere a lungo termine rendimenti elevati corretti per il rischio e la crescita del capitale investendo principalmente in azioni europee e titoli collegati ad azioni. Obiettivo di investimento non finanziario: Eleva European Selection Fund è un Comparto ISR che integra sistematicamente e simultaneamente criteri vincolanti degli investimenti. Il Comparto possiede un'etichetta ISR in Francia.

Rendimenti



Misure di Rischio

| | | | |
|-------------------|---|-----------------|---|
| 3Y Alpha | - | 3Y Sharpe Ratio | - |
| 3Y Beta | - | 3Y Std Dev | - |
| 3Y R-Squared | - | 3Y Risk | - |
| 3Y Info Ratio | - | 5Y Risk | - |
| 3Y Tracking Error | - | 10Y Risk | - |


Basati su Morningstar Developed Europe Target Market Exposure NR EUR (dove applicabile)

| Rend. Cumulati % | Fondo | Bmk | Cat |
|------------------|-------|-------|-------|
| 3-Mesi | 10,46 | 8,53 | 8,64 |
| 6-Mesi | 15,09 | 14,62 | 11,84 |
| 1-Anno | - | - | - |
| 3-Anni Ann.ti | - | - | - |
| 5-Anni Ann.ti | - | - | - |
| 10-Anni Ann.ti | - | - | - |

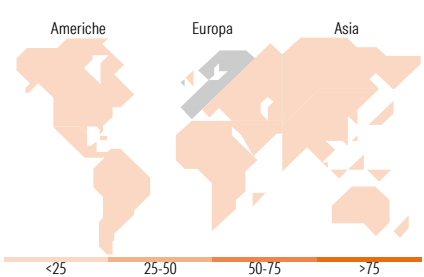
Rendimenti aggiornati al 09/02/2026

| Rendimenti | Q1 | Q2 | Q3 | Q4 |
|---------------|----|----|------|------|
| Trimestrali % | | | | |
| 2026 | - | - | - | - |
| 2025 | - | - | 5,38 | 5,83 |
| 2024 | - | - | - | - |
| 2023 | - | - | - | - |
| 2022 | - | - | - | - |

Portafoglio 31/12/2025



| Style Box Azionaria | Mkt Cap % | Fondo |
|-----------------------------------|-----------|-----------|
| Giant | | 48,56 |
| Large | | 49,87 |
| Medium | | 1,55 |
| Small | | 0,01 |
| Micro | | 0,00 |
| Capitalizzazione media di mercato | | |
| Ave Mkt Cap EUR | | 73.564,07 |



| Titoli principali | | |
|---|---------|-------|
| Nome | Settore | % |
| ASML Holding NV | 🏢 | 3,82 |
| Banco Bilbao Vizcaya... | 🏢 | 3,15 |
| AstraZeneca PLC | 🏠 | 3,07 |
| Schneider Electric SE | ⚙️ | 2,98 |
| Siemens Energy AG Ordinary... | ⚙️ | 2,87 |
| Rolls-Royce Holdings PLC | ⚙️ | 2,83 |
| Societe Generale SA | 🏢 | 2,82 |
| Iberdrola SA | 💡 | 2,50 |
| Erste Group Bank AG. | 🏢 | 2,49 |
| Nestle SA | 🏠 | 2,43 |
| % Primi 10 Titoli sul Patrimonio | | 28,95 |
| Numero Complessivo di Titoli Azionari | | 51 |
| Numero Complessivo di Titoli Obbligazionari | | 0 |

| Distribuzione Settoriale % | Fondo |
|-------------------------------|-------|
| 🔄 Ciclico | 46,36 |
| 🏠 Materie Prime | 10,13 |
| 🛒 Beni di Consumo Ciclici | 8,00 |
| 🏢 Finanza | 28,22 |
| 🏠 Immobiliare | 0,01 |
| 📡 Sensibile | 30,92 |
| 📡 Telecomunicazioni | 1,77 |
| 🔥 Energia | - |
| ⚙️ Beni Industriali | 20,98 |
| 💻 Tecnologia | 8,18 |
| ➡️ Difensivo | 22,71 |
| 🛒 Beni Difensivi | 4,42 |
| 🏠 Salute | 13,54 |
| 💡 Servizi di Pubblica Utilità | 4,75 |

| Ripartizione Geografica % | Fondo |
|-------------------------------|-------|
| America | 3,12 |
| Stati Uniti | 3,12 |
| Canada | 0,00 |
| America Latina e Centrale | 0,00 |
| Europa | 96,88 |
| Regno Unito | 22,70 |
| Europa Occidentale - Euro | 52,84 |
| Europa Occidentale - Non Euro | 21,34 |
| Europa dell'Est | 0,00 |
| Africa | 0,00 |
| Medio Oriente | 0,00 |
| Asia | 0,00 |
| Giappone | 0,00 |
| Australasia | 0,00 |
| Asia - Paesi Sviluppati | 0,00 |
| Asia - Emergente | 0,00 |

Anagrafica

| | | | | | |
|----------------------|----------------------|-------------------------|--------------|------------------------------|--------|
| Società di Gestione | Eleva Capital S.A.S. | Patrimonio Classe (Mln) | 0,08 EUR | Investimento Min. Ingresso | - |
| Telefono | - | (09/02/2026) | - | Investimento Min. Successivo | - |
| Web | - | Domicilio | LUSSEMBURGO | T.E.R. | 2,96% |
| Data di Partenza | 12/05/2025 | Valuta del Fondo | EUR | Spese correnti | 1,60% |
| Nome del Gestore | Armand d'Albuquerque | UCITS | Si | Commissione di incentivo | 15,00% |
| | Eric Bendahan | Inc/Acc | Inc | | |
| Data Inizio Gestione | 26/01/2015 | ISIN | LU1920211460 | | |
| NAV (09/02/2026) | EUR 118,47 | | | | |

Eleva European Selection H3 EUR dis

| | |
|------------------------|--------------|
| Patrimonio Netto (Mln) | 8.325,12 EUR |
| (31/12/2025) | |