

CPR Invest Hydrogen F EUR Acc

Categoria Morningstar™

Azionari Altri Settori

Benchmark Morningstar

Not Categorized
Usato nel Report

Benchmark Dichiarato

MSCI ACWI NR USD

Morningstar Rating™

Senza rating

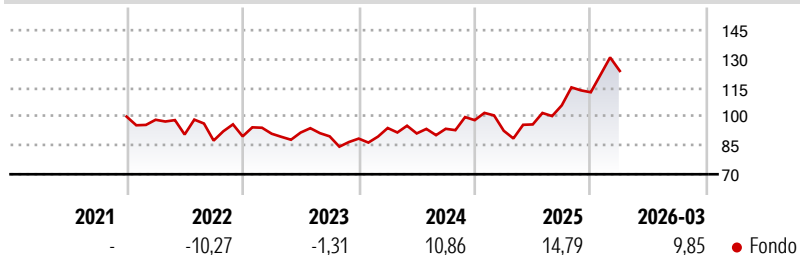
Obiettivo d'Investimento Dichiarato

Per conseguire il proprio obiettivo, la strategia di investimento del Comparto mira alla selezione di azioni emesse da società di qualsiasi Paese senza vincoli di settore o capitalizzazione. I titoli presenti nell'universo di investimento sono quelli di società selezionate per il loro impegno nella catena del valore dell'economia basata sull'idrogeno, sia a monte sia a valle, includendo l'immissione, la produzione, il trasporto, la conservazione e l'utilizzo di energia pulita ("green"). L'universo di investimento è composto per almeno il 90% da emittenti dotati di uno score ESG. L'ESG score del fondo sarà più elevato di quello del suo universo di investimento dopo aver escluso almeno il 20% dei titoli con il peggior score valutato...

Misure di Rischio

3Y Alpha	-	3Y Sharpe Ratio	0,55
3Y Beta	-	3Y Std Dev	15,40
3Y R-Squared	-	3Y Risk	-
3Y Info Ratio	-	5Y Risk	-
3Y Tracking Error	-	10Y Risk	-

Rendimenti



Rend. Cumulati %

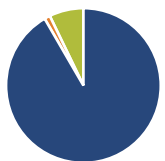
Rend. Cumulati %	Fondo
3-Mesi	9,99
6-Mesi	16,58
1-Anno	51,33
3-Anni Ann.ti	14,36
5-Anni Ann.ti	-
10-Anni Ann.ti	-

Rendimenti aggiornati al 29/04/2026

Rendimenti

Rendimenti	Q1	Q2	Q3	Q4
Trimestrali %				
2026	9,85	-	-	-
2025	-5,64	3,56	10,36	6,44
2024	6,23	-3,00	2,64	4,82
2023	1,53	0,66	-2,15	-1,31
2022	-1,63	-7,81	-3,47	2,51

Portafoglio 31/12/2025



Asset Allocation %

- Azioni
- Obbligazioni
- Liquidità
- Altro

Netta

Azioni	91,62
Obbligazioni	1,20
Liquidità	7,17
Altro	0,00

Style Box Azionaria

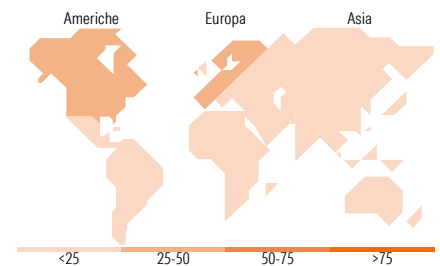


Mkt Cap %

Giant	31,14
Large	36,98
Medium	26,02
Small	5,29
Micro	0,56

Capitalizzazione media di mercato

Ave Mkt Cap USD	Fondo
	48.001,70



Titoli principali

Nome	Settore	%
Siemens Energy AG Ordinary...	⚙️	4,16
Schneider Electric SE	⚙️	4,12
Amundi Mny Mkt Fd S/T (USD)...	—	3,89
Linde PLC	🏭	3,61
Amundi Fds Cash USD USD C	—	3,60
RWE AG Class A	💡	3,32
NextEra Energy Inc	💡	3,17
Prysman SpA	⚙️	2,86
Enel SpA	💡	2,85
Siemens AG	⚙️	2,53
% Primi 10 Titoli sul Patrimonio		34,12
Numero Complessivo di Titoli Azionari		54
Numero Complessivo di Titoli Obbligazionari		0

Distribuzione Settoriale %

Distribuzione Settoriale %	Fondo
Ciclico	22,54
Materie Prime	14,74
Beni di Consumo Ciclici	7,80
Finanza	-
Immobiliare	-
Sensibile	54,78
Telecomunicazioni	-
Energia	1,79
Beni Industriali	48,87
Tecnologia	4,12
Difensivo	22,68
Beni Difensivi	-
Salute	-
Servizi di Pubblica Utilità	22,68

Ripartizione Geografica %

Ripartizione Geografica %	Fondo
America	31,49
Stati Uniti	29,84
Canada	1,65
America Latina e Centrale	0,00
Europa	52,98
Regno Unito	4,70
Europa Occidentale - Euro	42,80
Europa Occidentale - Non Euro	5,48
Europa dell'Est	0,00
Africa	0,00
Medio Oriente	0,00
Asia	15,53
Giappone	8,94
Australasia	0,00
Asia - Paesi Sviluppati	0,57
Asia - Emergente	6,02

Anagrafica

Società di Gestione	CPR Asset Management	Patrimonio Classe (Mln)	32,17 EUR	Investimento Min. Ingresso	1/10.000 Quota
Telefono	-	(29/04/2026)		Investimento Min. Successivo	-
Web	www.cpr-am.fr	Domicilio	LUSSEMBURGO	T.E.R.	-
Data di Partenza	30/11/2021	Valuta del Fondo	EUR	Spese correnti	2,95%
Nome del Gestore	-	UCITS	Si	Commissione di incentivo	15,00%
Data Inizio Gestione	30/11/2021	Inc/Acc	Acc		
NAV (29/04/2026)	EUR 132,93	ISIN	LU2389405759		

CPR Invest Hydrogen F EUR Acc

Patrimonio Netto (Mln) 541,59 USD

(31/12/2025)