

# Premium Selection UCITS ICAV - Polar Capital Future Energy Nh Acc CHF

## Categoria Morningstar™

Azionari Altri Settori

## Benchmark Morningstar

Not Categorized  
Usato nel Report

## Benchmark Dichiarato

MSCI ACWI NR USD

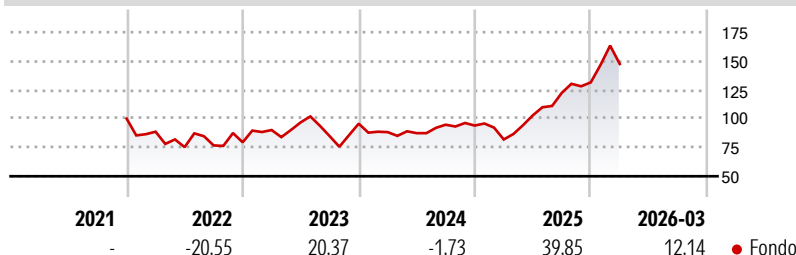
## Morningstar Rating™

Senza rating

### Obiettivo d'Investimento Dichiarato

The investment objective of the Fund is to provide long-term capital growth. In addition, the Fund has sustainable investment as its objective.

### Rendimenti



### Misure di Rischio

|                   |   |                 |       |
|-------------------|---|-----------------|-------|
| 3Y Alpha          | - | 3Y Sharpe Ratio | 0,67  |
| 3Y Beta           | - | 3Y Std Dev      | 24,38 |
| 3Y R-Squared      | - | 3Y Risk         | -     |
| 3Y Info Ratio     | - | 5Y Risk         | -     |
| 3Y Tracking Error | - | 10Y Risk        | -     |

### Rend. Cumulati %

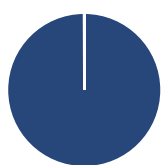
| Periodo        | Fondo  |
|----------------|--------|
| 3-Mesi         | 27,09  |
| 6-Mesi         | 42,72  |
| 1-Anno         | 118,72 |
| 3-Anni Ann.ti  | 31,03  |
| 5-Anni Ann.ti  | -      |
| 10-Anni Ann.ti | -      |

Rendimenti aggiornati al 29/04/2026

### Rendimenti

| Periodo | Q1     | Q2     | Q3     | Q4    |
|---------|--------|--------|--------|-------|
| 2026    | 12,14  | -      | -      | -     |
| 2025    | -12,85 | 25,52  | 18,97  | 7,46  |
| 2024    | -7,71  | -1,00  | 8,41   | -0,79 |
| 2023    | 13,42  | 7,37   | -12,38 | 12,81 |
| 2022    | -11,36 | -15,13 | 2,00   | 3,53  |

### Portafoglio 31/01/2026



#### Asset Allocation %

|              |       |
|--------------|-------|
| Azioni       | 99,93 |
| Obbligazioni | 0,00  |
| Liquidità    | 0,07  |
| Altro        | 0,00  |

#### Style Box Azionaria

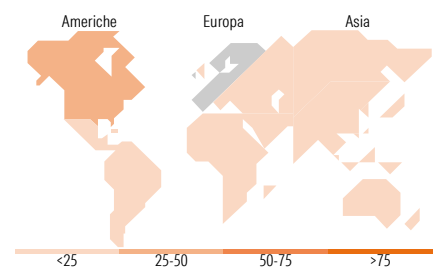


#### Mkt Cap %

| Capitalizzazione | Fondo |
|------------------|-------|
| Giant            | 28,41 |
| Large            | 31,96 |
| Medium           | 32,67 |
| Small            | 6,96  |
| Micro            | 0,00  |

#### Capitalizzazione media di mercato

|                 |          |
|-----------------|----------|
| Ave Mkt Cap USD | 39.565,8 |
|                 | 8        |



### Titoli principali

| Nome  | Settore | %     |
|---|---------|-------|
| Coherent Corp                               | 📄       | 6,45  |
| Lumentum Holdings Inc                       | 📄       | 6,15  |
| Siemens Energy AG Ordinary...               | ⚙️      | 5,23  |
| Marvell Technology Inc                      | 📄       | 4,13  |
| Renesas Electronics Corp                    | 📄       | 3,82  |
| Delta Electronics Inc                       | 📄       | 3,55  |
| Analog Devices Inc                          | 📄       | 3,40  |
| Silergy Corp                                | 📄       | 3,20  |
| Siemens AG                                  | ⚙️      | 2,97  |
| LG Energy Solution Ltd                      | ⚙️      | 2,69  |
| % Primi 10 Titoli sul Patrimonio            |         | 41,60 |
| Numero Complessivo di Titoli Azionari       |         | 57    |
| Numero Complessivo di Titoli Obbligazionari |         | 0     |

### Distribuzione Settoriale %

| Settore                     | Fondo        |
|-----------------------------|--------------|
| <b>Ciclico</b>              | <b>7,20</b>  |
| Materie Prime               | 5,16         |
| Beni di Consumo Ciclici     | 2,04         |
| Finanza                     | -            |
| Immobiliare                 | -            |
| <b>Sensibile</b>            | <b>90,27</b> |
| Telecomunicazioni           | -            |
| Energia                     | 0,63         |
| Beni Industriali            | 37,52        |
| Tecnologia                  | 52,12        |
| <b>Difensivo</b>            | <b>2,53</b>  |
| Beni Difensivi              | -            |
| Salute                      | -            |
| Servizi di Pubblica Utilità | 2,53         |

### Ripartizione Geografica %

| Regione                       | Fondo        |
|-------------------------------|--------------|
| <b>America</b>                | <b>40,88</b> |
| Stati Uniti                   | 37,53        |
| Canada                        | 3,35         |
| America Latina e Centrale     | 0,00         |
| <b>Europa</b>                 | <b>24,49</b> |
| Regno Unito                   | 0,00         |
| Europa Occidentale - Euro     | 22,16        |
| Europa Occidentale - Non Euro | 2,33         |
| Europa dell'Est               | 0,00         |
| Africa                        | 0,00         |
| Medio Oriente                 | 0,00         |
| <b>Asia</b>                   | <b>34,63</b> |
| Giappone                      | 7,80         |
| Australasia                   | 1,28         |
| Asia - Paesi Sviluppati       | 15,42        |
| Asia - Emergente              | 10,13        |

### Anagrafica

|                        |                                       |                         |              |                              |           |
|------------------------|---------------------------------------|-------------------------|--------------|------------------------------|-----------|
| Società di Gestione    | Three Rock Capital Management Limited | Patrimonio Classe (Mln) | 0,47 CHF     | Investimento Min. Ingresso   | 1.000 CHF |
| Telefono               | -                                     | Domicilio               | IRLANDA      | Investimento Min. Successivo | -         |
| Web                    | -                                     | Valuta del Fondo        | CHF          | T.E.R.                       | -         |
| Data di Partenza       | 17/12/2021                            | UCITS                   | Si           | Spese correnti               | 0,88%     |
| Nome del Gestore       | -                                     | Inc/Acc                 | Acc          | Commissione di incentivo     | 0,00%     |
| Data Inizio Gestione   | 17/12/2021                            | ISIN                    | IE000YSJ5L38 |                              |           |
| NAV (29/04/2026)       | CHF 174,62                            |                         |              |                              |           |
| Patrimonio Netto (Mln) | 82,18 USD                             |                         |              |                              |           |

(31/01/2026)