

Premium Selection UCITS ICAV - Polar Capital Future Energy Ah Dis EUR

Categoria Morningstar™

Azionari Altri Settori

Benchmark Morningstar

Not Categorized
Usato nel Report

Benchmark Dichiarato

MSCI ACWI NR USD

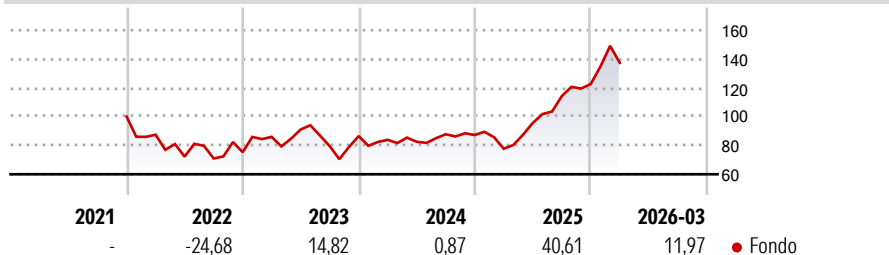
Morningstar Rating™

Senza rating

Obiettivo d'Investimento Dichiarato

The investment objective of the Fund is to provide long-term capital growth. In addition, the Fund has sustainable investment as its objective.

Rendimenti



Misure di Rischio

3Y Alpha	-	3Y Sharpe Ratio	0,67
3Y Beta	-	3Y Std Dev	22,57
3Y R-Squared	-	3Y Risk	-
3Y Info Ratio	-	5Y Risk	-
3Y Tracking Error	-	10Y Risk	-

Rend. Cumulati %

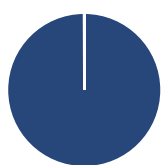
Periodo	Fondo
3-Mesi	28,62
6-Mesi	43,20
1-Anno	118,70
3-Anni Ann.ti	30,39
5-Anni Ann.ti	-
10-Anni Ann.ti	-

Rendimenti aggiornati al 29/04/2026

Rendimenti

Periodo	Q1	Q2	Q3	Q4
2026	11,97	-	-	-
2025	-10,91	22,99	19,50	7,39
2024	-2,97	-1,61	6,34	-0,65
2023	14,14	5,94	-12,69	8,76
2022	-12,54	-17,38	-1,78	6,12

Portafoglio 31/01/2026



Asset Allocation %

Azioni	99,93
Obbligazioni	0,00
Liquidità	0,07
Altro	0,00

Style Box Azionaria

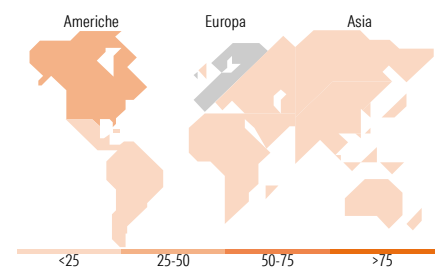


Mkt Cap %

Capitalizzazione	Fondo
Giant	28,41
Large	31,96
Medium	32,67
Small	6,96
Micro	0,00

Capitalizzazione media di mercato

Ave Mkt Cap USD	39.565,88
-----------------	-----------



Titoli principali

Nome	Settore	%
Coherent Corp	📄	6,45
Lumentum Holdings Inc	📄	6,15
Siemens Energy AG Ordinary...	⚙️	5,23
Marvell Technology Inc	📄	4,13
Renesas Electronics Corp	📄	3,82
Delta Electronics Inc	📄	3,55
Analog Devices Inc	📄	3,40
Silergy Corp	📄	3,20
Siemens AG	⚙️	2,97
LG Energy Solution Ltd	⚙️	2,69
% Primi 10 Titoli sul Patrimonio		41,60
Numero Complessivo di Titoli Azionari		57
Numero Complessivo di Titoli Obbligazionari		0

Distribuzione Settoriale %

Settore	Fondo
Ciclico	7,20
Materie Prime	5,16
Beni di Consumo Ciclici	2,04
Finanza	-
Immobiliare	-
Sensibile	90,27
Telecomunicazioni	-
Energia	0,63
Beni Industriali	37,52
Tecnologia	52,12
Difensivo	2,53
Beni Difensivi	-
Salute	-
Servizi di Pubblica Utilità	2,53

Ripartizione Geografica %

Regione	Fondo
America	40,88
Stati Uniti	37,53
Canada	3,35
America Latina e Centrale	0,00
Europa	24,49
Regno Unito	0,00
Europa Occidentale - Euro	22,16
Europa Occidentale - Non Euro	2,33
Europa dell'Est	0,00
Africa	0,00
Medio Oriente	0,00
Asia	34,63
Giappone	7,80
Australasia	1,28
Asia - Paesi Sviluppati	15,42
Asia - Emergente	10,13

Anagrafica

Società di Gestione	Three Rock Capital Management Limited	Patrimonio Classe (Mln)	0,82 EUR	Investimento Min. Ingresso	1.000 EUR
Telefono	-	Domicilio	IRLANDA	Investimento Min. Successivo	-
Web	-	Valuta del Fondo	EUR	T.E.R.	-
Data di Partenza	17/12/2021	UCITS	Si	Spese correnti	1,55%
Nome del Gestore	-	Inc/Acc	Inc	Commissione di incentivo	0,00%
Data Inizio Gestione	17/12/2021	ISIN	IE000PAV7RC8		
NAV (29/04/2026)	EUR 177,07				
Patrimonio Netto (Mln)	82,18 USD				

(31/01/2026)