

Premium Selection UCITS ICAV - Polar Capital Future Energy Ah Acc CHF

Categoria Morningstar™

Azionari Altri Settori

Benchmark Morningstar

Not Categorized
Usato nel Report

Benchmark Dichiarato

MSCI ACWI NR USD

Morningstar Rating™

Senza rating

Obiettivo d'Investimento Dichiarato

The investment objective of the Fund is to provide long-term capital growth. In addition, the Fund has sustainable investment as its objective.

Rendimenti



Misure di Rischio

3Y Alpha	-	3Y Sharpe Ratio	0,65
3Y Beta	-	3Y Std Dev	24,37
3Y R-Squared	-	3Y Risk	-
3Y Info Ratio	-	5Y Risk	-
3Y Tracking Error	-	10Y Risk	-

Rend. Cumulati %


Periodo	Fondo
3-Mesi	26,88
6-Mesi	42,25
1-Anno	117,27
3-Anni Ann.ti	30,18
5-Anni Ann.ti	-
10-Anni Ann.ti	-

Rendimenti aggiornati al 29/04/2026

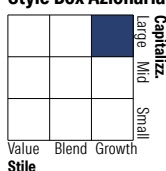
Rendimenti

Periodo	Q1	Q2	Q3	Q4
2026	11,96	-	-	-
2025	-13,00	25,33	18,76	7,28
2024	-7,85	-1,17	8,22	-0,95
2023	13,23	7,19	-12,51	12,64
2022	-11,53	-15,27	1,84	3,36

Portafoglio 31/01/2026



Style Box Azionaria

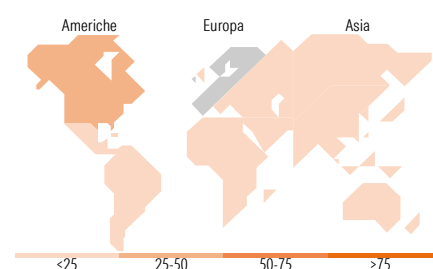


Mkt Cap %

Capitalizzazione	Fondo
Giant	28,41
Large	31,96
Medium	32,67
Small	6,96
Micro	0,00

Capitalizzazione media di mercato

Ave Mkt Cap USD	Fondo
	39.565,88



Titoli principali

Nome	Settore	%
Coherent Corp	📄	6,45
Lumentum Holdings Inc	📄	6,15
Siemens Energy AG Ordinary...	⚙️	5,23
Marvell Technology Inc	📄	4,13
Renesas Electronics Corp	📄	3,82
Delta Electronics Inc	📄	3,55
Analog Devices Inc	📄	3,40
Silergy Corp	📄	3,20
Siemens AG	⚙️	2,97
LG Energy Solution Ltd	⚙️	2,69
% Primi 10 Titoli sul Patrimonio		41,60
Numero Complessivo di Titoli Azionari		57
Numero Complessivo di Titoli Obbligazionari		0

Distribuzione Settoriale %

Settore	Fondo
Ciclico	7,20
Materie Prime	5,16
Beni di Consumo Ciclici	2,04
Finanza	-
Immobiliare	-
Sensibile	90,27
Telecomunicazioni	-
Energia	0,63
Beni Industriali	37,52
Tecnologia	52,12
Difensivo	2,53
Beni Difensivi	-
Salute	-
Servizi di Pubblica Utilità	2,53

Ripartizione Geografica %

Regione	Fondo
America	40,88
Stati Uniti	37,53
Canada	3,35
America Latina e Centrale	0,00
Europa	24,49
Regno Unito	0,00
Europa Occidentale - Euro	22,16
Europa Occidentale - Non Euro	2,33
Europa dell'Est	0,00
Africa	0,00
Medio Oriente	0,00
Asia	34,63
Giappone	7,80
Australasia	1,28
Asia - Paesi Sviluppati	15,42
Asia - Emergente	10,13

Anagrafica

Società di Gestione	Three Rock Capital Management Limited	Patrimonio Classe (Mln)	9,19 CHF	Investimento Min. Ingresso	1.000 CHF
Telefono	-	Domicilio	IRLANDA	Investimento Min. Successivo	-
Web	-	Valuta del Fondo	CHF	T.E.R.	-
Data di Partenza	17/12/2021	UCITS	Si	Spese correnti	1,55%
Nome del Gestore	-	Inc/Acc	Acc	Commissione di incentivo	0,00%
Data Inizio Gestione	17/12/2021	ISIN	IE000QGRZN55		
NAV (29/04/2026)	CHF 169,68				
Patrimonio Netto (Mln)	82,18 USD				

(31/01/2026)