

# Premium Selection UCITS ICAV - Polar Capital Future Energy A Acc USD

## Categoria Morningstar™

Azionari Settore Energie Alternative

## Benchmark Morningstar

Morningstar Global Markets Renewable

Energy NR USD

Usato nel Report

## Benchmark Dichiarato

MSCI ACWI NR USD

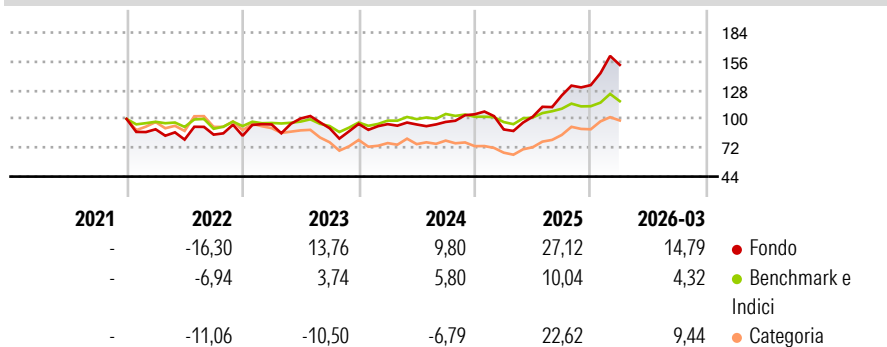
## Morningstar Rating™

★★★★★

### Obiettivo d'Investimento Dichiarato

The investment objective of the Fund is to provide long-term capital growth. In addition, the Fund has sustainable investment as its objective.

### Rendimenti



### Misure di Rischio

3Y Alpha	9,58	3Y Sharpe Ratio	0,70
3Y Beta	1,27	3Y Std Dev	21,95
3Y R-Squared	64,65	3Y Risk	+Med
3Y Info Ratio	0,76	5Y Risk	-
3Y Tracking Error	14,04	10Y Risk	-

Basati su Morningstar Global Markets Renewable Energy NR USD (dove applicabile)

### Rend. Cumulati %

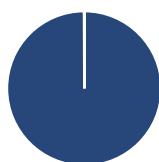
	Fondo	Bmk	Cat
3-Mesi	31,89	8,07	11,14
6-Mesi	44,56	8,96	17,04
1-Anno	118,34	31,88	69,66
3-Anni Ann.ti	30,80	9,40	5,10
5-Anni Ann.ti	-	-	-
10-Anni Ann.ti	-	-	-

Rendimenti aggiornati al 29/04/2026

### Rendimenti

	Q1	Q2	Q3	Q4
2026	14,79	-	-	-
2025	-14,10	13,80	20,19	8,19
2024	-0,26	-0,37	2,66	7,63
2023	13,11	6,14	-9,46	4,66
2022	-10,00	-11,16	6,02	-1,26

### Portafoglio 31/01/2026



#### Asset Allocation %

- Azioni
- Obbligazioni
- Liquidità
- Altro

#### Netta

99,93  
0,00  
0,07  
0,00

#### Style Box Azionaria

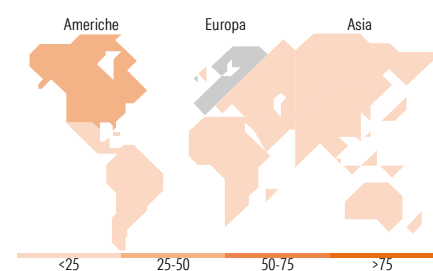


#### Mkt Cap %

Giant	28,41
Large	31,96
Medium	32,67
Small	6,96
Micro	0,00

#### Capitalizzazione media di mercato

Ave Mkt Cap USD	39.565,8
	8



### Titoli principali

Nome	Settore	%
Coherent Corp		6,45
Lumentum Holdings Inc		6,15
Siemens Energy AG Ordinary...		5,23
Marvell Technology Inc		4,13
Renesas Electronics Corp		3,82
Delta Electronics Inc		3,55
Analog Devices Inc		3,40
Silergy Corp		3,20
Siemens AG		2,97
LG Energy Solution Ltd		2,69
% Primi 10 Titoli sul Patrimonio		41,60
Numero Complessivo di Titoli Azionari		57
Numero Complessivo di Titoli Obbligazionari		0

### Distribuzione Settoriale %

	Fondo
<b>Ciclico</b>	<b>7,20</b>
Materie Prime	5,16
Beni di Consumo Ciclici	2,04
Finanza	-
Immobiliare	-
<b>Sensibile</b>	<b>90,27</b>
Telecomunicazioni	-
Energia	0,63
Beni Industriali	37,52
Tecnologia	52,12
<b>Difensivo</b>	<b>2,53</b>
Beni Difensivi	-
Salute	-
Servizi di Pubblica Utilità	2,53

### Ripartizione Geografica %

	Fondo
<b>America</b>	<b>40,88</b>
Stati Uniti	37,53
Canada	3,35
America Latina e Centrale	0,00
<b>Europa</b>	<b>24,49</b>
Regno Unito	0,00
Europa Occidentale - Euro	22,16
Europa Occidentale - Non Euro	2,33
Europa dell'Est	0,00
Africa	0,00
Medio Oriente	0,00
<b>Asia</b>	<b>34,63</b>
Giappone	7,80
Australasia	1,28
Asia - Paesi Sviluppati	15,42
Asia - Emergente	10,13

### Anagrafica

Società di Gestione	Three Rock Capital Management Limited	Patrimonio Classe (Mln)	50,55 USD	Investimento Min. Ingresso	1.000 USD
Telefono	-	(29/04/2026)		Investimento Min. Successivo	-
Web	-	Domicilio	IRLANDA	T.E.R.	-
Data di Partenza	17/12/2021	Valuta del Fondo	USD	Spese correnti	1,55%
Nome del Gestore	-	UCITS	Si	Commissione di incentivo	0,00%
Data Inizio Gestione	17/12/2021	Inc/Acc	Acc		
NAV (29/04/2026)	USD 205,79	ISIN	IE000FIXBMX7		

# Premium Selection UCITS ICAV - Polar Capital Future Energy A Acc USD

Patrimonio Netto (Mln)

82,18 USD

(31/01/2026)