

# Premium Selection UCITS ICAV - Polar Capital Future Energy Ah Acc SGD

**Categoria Morningstar™**

Azionari Altri Settori

**Benchmark Morningstar**
Not Categorized  
Usato nel Report
**Benchmark Dichiarato**

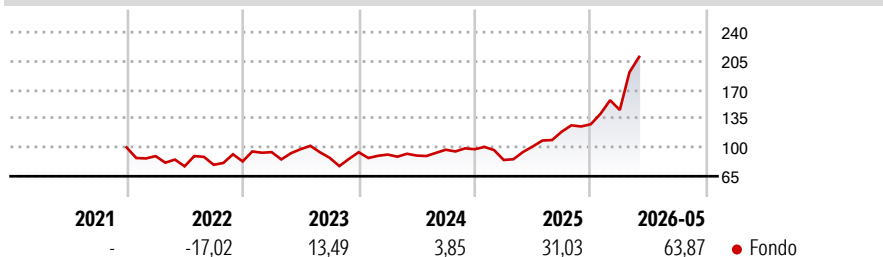
MSCI ACWI NR USD

**Morningstar Rating™**

Senza rating

**Obiettivo d'Investimento Dichiarato**

The investment objective of the Fund is to provide long-term capital growth. In addition, the Fund has sustainable investment as its objective.

**Rendimenti**

**Misure di Rischio**

3Y Alpha	-	3Y Sharpe Ratio	1,00
3Y Beta	-	3Y Std Dev	28,17
3Y R-Squared	-	3Y Risk	-
3Y Info Ratio	-	5Y Risk	-
3Y Tracking Error	-	10Y Risk	-

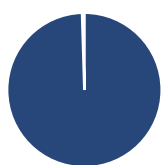
**Rend. Cumulati %**

Periodo	Fondo
3-Mesi	39,43
6-Mesi	67,92
1-Anno	116,59
3-Anni Ann.ti	32,03
5-Anni Ann.ti	-
10-Anni Ann.ti	-

Rendimenti aggiornati al 25/06/2026

**Rendimenti**

Periodo	Q1	Q2	Q3	Q4
<b>Trimestrali %</b>				
2026	13,57	-	-	-
2025	-13,35	19,35	17,83	7,53
2024	-3,03	-1,30	7,87	0,60
2023	13,68	3,80	-10,74	7,74
2022	-10,53	-13,87	2,40	5,15

**Portafoglio 31/05/2026**

**Asset Allocation %**

● Azioni	99,52
● Obbligazioni	0,00
● Liquidità	0,48
● Altro	0,00

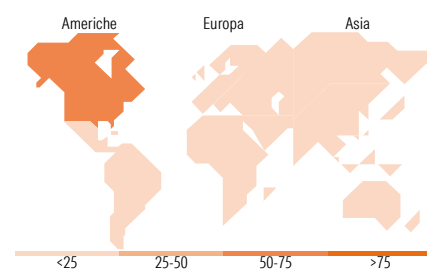
**Style Box Azionaria**

**Mkt Cap %**

Stile	Fondo
Giant	23,78
Large	43,85
Medium	24,36
Small	6,13
Micro	1,89

**Capitalizzazione media di mercato**

Stile	Fondo
Ave Mkt Cap USD	53.655,62


**Titoli principali**

Nome	Settore	%
Coherent Corp	📄	6,60
Lumentum Holdings Inc	📄	6,55
Marvell Technology Inc	📄	6,53
Analog Devices Inc	📄	4,83
Renesas Electronics Corp	📄	4,28
Siemens Energy AG Ordinary...	⚙️	3,82
Sumitomo Electric Industries...	🏠	3,52
Hydro One Ltd	💡	3,48
Microchip Technology Inc	📄	3,46
Linde PLC	🏠	3,10
% Primi 10 Titoli sul Patrimonio		46,19
Numero Complessivo di Titoli Azionari		56
Numero Complessivo di Titoli Obbligazionari		0

**Distribuzione Settoriale %**

Settore	Fondo
<b>Ciclico</b>	<b>13,00</b>
Materie Prime	8,80
Beni di Consumo Ciclici	4,20
Finanza	-
Immobiliare	-
<b>Sensibile</b>	<b>83,50</b>
Telecomunicazioni	-
Energia	-
Beni Industriali	24,12
Tecnologia	59,38
<b>Difensivo</b>	<b>3,50</b>
Beni Difensivi	-
Salute	-
Servizi di Pubblica Utilità	3,50

**Ripartizione Geografica %**

Regione	Fondo
<b>America</b>	<b>51,33</b>
Stati Uniti	45,22
Canada	6,11
America Latina e Centrale	0,00
<b>Europa</b>	<b>15,30</b>
Regno Unito	0,00
Europa Occidentale - Euro	13,06
Europa Occidentale - Non Euro	2,23
Europa dell'Est	0,00
Africa	0,00
Medio Oriente	0,00
<b>Asia</b>	<b>33,37</b>
Giappone	11,47
Australasia	0,73
Asia - Paesi Sviluppati	14,81
Asia - Emergente	6,36

**Anagrafica**

Società di Gestione	Three Rock Capital Management Limited	Patrimonio Classe (Mln)	2,66 SGD	Investimento Min. Ingresso	1.000 SGD
Telefono	-	Domicilio	IRLANDA	Investimento Min. Successivo	-
Web	-	Valuta del Fondo	SGD	T.E.R.	-
Data di Partenza	17/12/2021	UCITS	Si	Spese correnti	1,55%
Nome del Gestore	-	Inc/Acc	Acc	Commissione di incentivo	0,00%
Data Inizio Gestione	17/12/2021	ISIN	IE0001EG4BM2		
NAV (25/06/2026)	SGD 216,16				
Patrimonio Netto (Mln)	224,42 USD				

(31/05/2026)

[See disclosures for more details](#)

© 2026 Morningstar Italia. Tutti i diritti sono riservati. Le informazioni qui contenute: (1) sono proprietà di Morningstar, (2) non possono essere copiate, (3) non costituiscono consiglio di investimento; (4) sono fornite con scopi informativi; (5) sono ritenute attendibili da Morningstar che, pertanto, ne garantisce il maggior grado di accuratezza e completezza possibile, fatto salvo il caso in cui queste Le siano state fornite in modo errato e/o non completo dalle relative società prodotte; (6) sono estratte dai dati del fondo disponibili e riferiti a date temporali diverse. Morningstar non è responsabile per qualunque danno o perdita derivante da qualunque uso delle informazioni e chi visiona tali informazioni sarà responsabile dell'uso che andrà a farne. Non vi è naturalmente garanzia alcuna che i risultati del passato trovino un riscontro nel futuro.