

# Premium Selection UCITS ICAV - Polar Capital Future Energy SA Acc USD

## Categoria Morningstar™

Azionari Settore Energie Alternative

## Benchmark Morningstar

Morningstar Global Markets Renewable

Energy NR USD

Usato nel Report

## Benchmark Dichiarato

MSCI ACWI NR USD

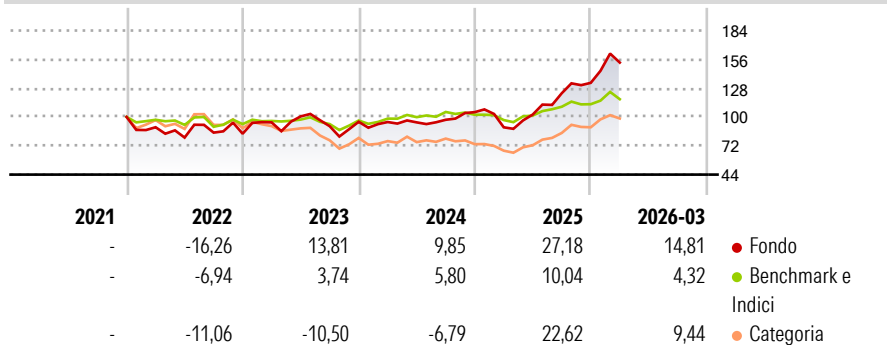
## Morningstar Rating™

★★★★★

### Obiettivo d'Investimento Dichiarato

The investment objective of the Fund is to provide long-term capital growth. In addition, the Fund has sustainable investment as its objective.

### Rendimenti



### Misure di Rischio

3Y Alpha	9,63	3Y Sharpe Ratio	0,70
3Y Beta	1,27	3Y Std Dev	21,95
3Y R-Squared	64,65	3Y Risk	+Med
3Y Info Ratio	0,76	5Y Risk	-
3Y Tracking Error	14,04	10Y Risk	-

Basati su Morningstar Global Markets Renewable Energy NR USD (dove applicabile)

### Rend. Cumulati %

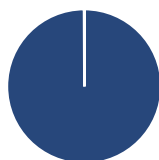
	Fondo	Bmk	Cat
3-Mesi	31,91	8,07	11,14
6-Mesi	44,59	8,96	17,04
1-Anno	118,45	31,88	69,66
3-Anni Ann.ti	30,86	9,40	5,10
5-Anni Ann.ti	-	-	-
10-Anni Ann.ti	-	-	-

Rendimenti aggiornati al 29/04/2026

### Rendimenti

	Q1	Q2	Q3	Q4
2026	14,81	-	-	-
2025	-14,09	13,82	20,21	8,20
2024	-0,25	-0,36	2,67	7,64
2023	13,12	6,15	-9,45	4,67
2022	-9,99	-11,15	6,04	-1,25

### Portafoglio 31/01/2026



#### Asset Allocation %

- Azioni
- Obbligazioni
- Liquidità
- Altro

#### Netta

99,93  
0,00  
0,07  
0,00

#### Style Box Azionaria

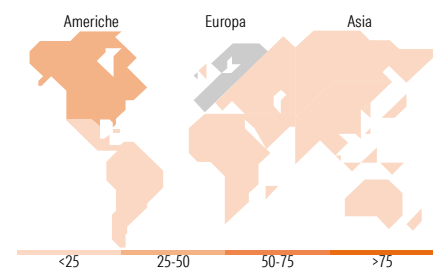


#### Mkt Cap %

Giant	28,41
Large	31,96
Medium	32,67
Small	6,96
Micro	0,00

#### Capitalizzazione media di mercato

Ave Mkt Cap USD	39.565,8
	8



### Titoli principali

Nome	Settore	%
Coherent Corp	📄	6,45
Lumentum Holdings Inc	📄	6,15
Siemens Energy AG Ordinary...	⚙️	5,23
Marvell Technology Inc	📄	4,13
Renesas Electronics Corp	📄	3,82
Delta Electronics Inc	📄	3,55
Analog Devices Inc	📄	3,40
Silergy Corp	📄	3,20
Siemens AG	⚙️	2,97
LG Energy Solution Ltd	⚙️	2,69
% Primi 10 Titoli sul Patrimonio		41,60
Numero Complessivo di Titoli Azionari		57
Numero Complessivo di Titoli Obbligazionari		0

### Distribuzione Settoriale %

	Fondo
<b>Ciclico</b>	<b>7,20</b>
Materie Prime	5,16
Beni di Consumo Ciclici	2,04
Finanza	-
Immobiliare	-
<b>Sensibile</b>	<b>90,27</b>
Telecomunicazioni	-
Energia	0,63
Beni Industriali	37,52
Tecnologia	52,12
<b>Difensivo</b>	<b>2,53</b>
Beni Difensivi	-
Salute	-
Servizi di Pubblica Utilità	2,53

### Ripartizione Geografica %

	Fondo
<b>America</b>	<b>40,88</b>
Stati Uniti	37,53
Canada	3,35
America Latina e Centrale	0,00
<b>Europa</b>	<b>24,49</b>
Regno Unito	0,00
Europa Occidentale - Euro	22,16
Europa Occidentale - Non Euro	2,33
Europa dell'Est	0,00
Africa	0,00
Medio Oriente	0,00
<b>Asia</b>	<b>34,63</b>
Giappone	7,80
Australasia	1,28
Asia - Paesi Sviluppati	15,42
Asia - Emergente	10,13

### Anagrafica

Società di Gestione	Three Rock Capital Management Limited	Patrimonio Classe (Mln)	3,73 USD	Investimento Min. Ingresso	1.000 USD
Telefono	-	Domicilio	IRLANDA	Investimento Min. Successivo	-
Web	-	Valuta del Fondo	USD	T.E.R.	-
Data di Partenza	17/12/2021	UCITS	Si	Spese correnti	1,50%
Nome del Gestore	-	Inc/Acc	Acc	Commissione di incentivo	0,00%
Data Inizio Gestione	17/12/2021	ISIN	IE000UQW6178		
NAV (29/04/2026)	USD 206,24				

# Premium Selection UCITS ICAV - Polar Capital Future Energy SA Acc USD

Patrimonio Netto (Mln) 82,18 USD

(31/01/2026)