

# Premium Selection UCITS ICAV - Polar Capital Future Energy Ah Acc GBP

## Categoria Morningstar™

Azionari Altri Settori

## Benchmark Morningstar

Not Categorized  
Usato nel Report

## Benchmark Dichiarato

MSCI ACWI NR USD

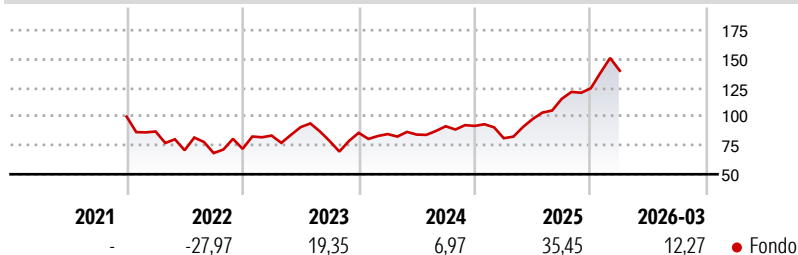
## Morningstar Rating™

Senza rating

### Obiettivo d'Investimento Dichiarato

The investment objective of the Fund is to provide long-term capital growth. In addition, the Fund has sustainable investment as its objective.

### Rendimenti



### Misure di Rischio

3Y Alpha	-	3Y Sharpe Ratio	0,74
3Y Beta	-	3Y Std Dev	22,79
3Y R-Squared	-	3Y Risk	-
3Y Info Ratio	-	5Y Risk	-
3Y Tracking Error	-	10Y Risk	-

### Rend. Cumulati %

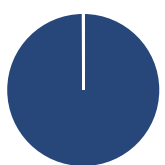
Periodo	Fondo
3-Mesi	29,07
6-Mesi	46,68
1-Anno	118,42
3-Anni Ann.ti	32,79
5-Anni Ann.ti	-
10-Anni Ann.ti	-

Rendimenti aggiornati al 29/04/2026

### Rendimenti

Periodo	Q1	Q2	Q3	Q4
2026	12,27	-	-	-
2025	-11,64	20,58	17,84	7,88
2024	-1,29	-0,52	8,55	0,35
2023	15,98	8,81	-13,29	9,07
2022	-12,90	-18,68	-3,47	5,35

### Portafoglio 31/01/2026



#### Asset Allocation %

Azioni	99,93
Obbligazioni	0,00
Liquidità	0,07
Altro	0,00

#### Style Box Azionaria

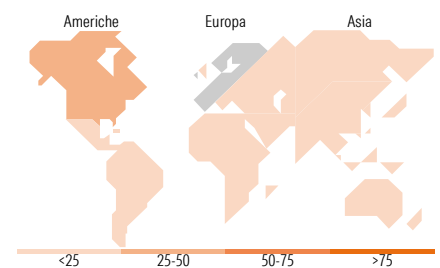


#### Mkt Cap %

Capitalizzazione	Fondo
Giant	28,41
Large	31,96
Medium	32,67
Small	6,96
Micro	0,00

#### Capitalizzazione media di mercato

Ave Mkt Cap USD	39.565,88
-----------------	-----------



### Titoli principali

Nome	Settore	%
Coherent Corp	📄	6,45
Lumentum Holdings Inc	📄	6,15
Siemens Energy AG Ordinary...	⚙️	5,23
Marvell Technology Inc	📄	4,13
Renesas Electronics Corp	📄	3,82
Delta Electronics Inc	📄	3,55
Analog Devices Inc	📄	3,40
Silergy Corp	📄	3,20
Siemens AG	⚙️	2,97
LG Energy Solution Ltd	⚙️	2,69
% Primi 10 Titoli sul Patrimonio		41,60
Numero Complessivo di Titoli Azionari		57
Numero Complessivo di Titoli Obbligazionari		0

### Distribuzione Settoriale %

Settore	Fondo
<b>Ciclico</b>	<b>7,20</b>
Materie Prime	5,16
Beni di Consumo Ciclici	2,04
Finanza	-
Immobiliare	-
<b>Sensibile</b>	<b>90,27</b>
Telecomunicazioni	-
Energia	0,63
Beni Industriali	37,52
Tecnologia	52,12
<b>Difensivo</b>	<b>2,53</b>
Beni Difensivi	-
Salute	-
Servizi di Pubblica Utilità	2,53

### Ripartizione Geografica %

Regione	Fondo
<b>America</b>	<b>40,88</b>
Stati Uniti	37,53
Canada	3,35
America Latina e Centrale	0,00
<b>Europa</b>	<b>24,49</b>
Regno Unito	0,00
Europa Occidentale - Euro	22,16
Europa Occidentale - Non Euro	2,33
Europa dell'Est	0,00
Africa	0,00
Medio Oriente	0,00
<b>Asia</b>	<b>34,63</b>
Giappone	7,80
Australasia	1,28
Asia - Paesi Sviluppati	15,42
Asia - Emergente	10,13

### Anagrafica

Società di Gestione	Three Rock Capital Management Limited	Patrimonio Classe (Mln)	0,54 GBP	Investimento Min. Ingresso	1.000 GBP
Telefono	-	Domicilio	IRLANDA	Investimento Min. Successivo	-
Web	-	Valuta del Fondo	GBP	T.E.R.	-
Data di Partenza	17/12/2021	UCITS	Si	Spese correnti	1,55%
Nome del Gestore	-	Inc/Acc	Acc	Commissione di incentivo	0,00%
Data Inizio Gestione	17/12/2021	ISIN	IE000EQZ5DP5		
NAV (29/04/2026)	GBP 193,45				
Patrimonio Netto (Mln)	82,18 USD				

(31/01/2026)