

# BCC Investment Partners SICAV - RFN Smart Allocation B EUR Acc

## Categoria Morningstar™

Bilanciati Altro

## Benchmark Morningstar

Not Categorized  
Usato nel Report

## Benchmark Dichiarato

Not Benchmarked

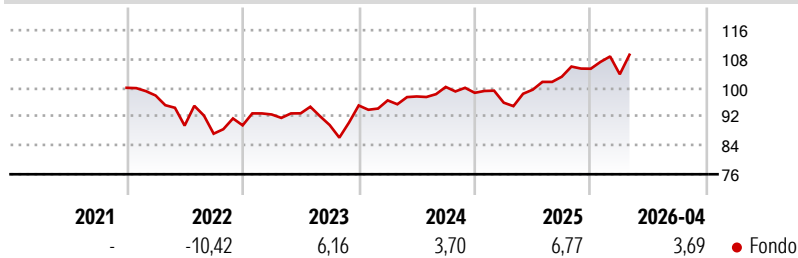
## Morningstar Rating™

Senza rating

### Obiettivo d'Investimento Dichiarato

The Sub-Fund's investment objective is to achieve positive income for the purposes of a capital increase in a medium to long term.

### Rendimenti



### Misure di Rischio

3Y Alpha	-	3Y Sharpe Ratio	0,40
3Y Beta	-	3Y Std Dev	8,17
3Y R-Squared	-	3Y Risk	-
3Y Info Ratio	-	5Y Risk	-
3Y Tracking Error	-	10Y Risk	-

### Rend. Cumulati %

Periodo	Fondo
3-Mesi	3,10
6-Mesi	7,26
1-Anno	12,99
3-Anni Ann.ti	6,29
5-Anni Ann.ti	-
10-Anni Ann.ti	-

Rendimenti aggiornati al 21/05/2026

### Rendimenti

Periodo	Q1	Q2	Q3	Q4
2026	-1,47	-	-	-
2025	-2,79	3,77	3,62	2,15
2024	1,48	1,13	2,71	-1,62
2023	3,37	0,35	-3,50	6,05
2022	-2,15	-8,54	-2,50	2,65

### Portafoglio 31/03/2026



### Asset Allocation %

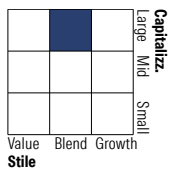
- Azioni
- Obbligazioni
- Liquidità
- Altro

### Netta

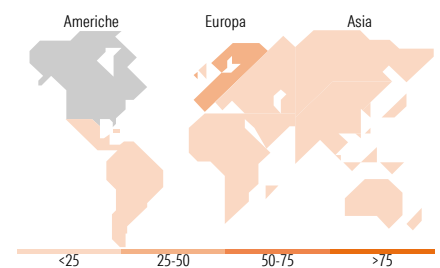

46,32  
48,02  
5,65  
0,01

### Morningstar Style Box®

#### Stile Azionario



#### Reddito Fisso



### Titoli principali

Nome	Settore	%
Raiffeisen-GreenBonds (I) VTA	-	18,75
Raiffeisen Sustainable Bonds...	-	18,28
Raiffeisen-Nachhaltigkeitsf...	-	14,71
Raiffeisen-SmartEnergy-ESG-...	-	10,76
Raiffeisen Sustainable...	-	10,52
Raiffeisen-GlobalDividend-E...	-	9,51
Raiffeisen MegaTrends ESG Eq...	-	8,72
Raiffeisen-Nachhaltigkeit-W...	-	6,07
Raiffeisen-Nachhaltigkeit-E...	-	2,89
% Primi 10 Titoli sul Patrimonio		100,21
Numero Complessivo di Titoli Azionari		0
Numero Complessivo di Titoli Obbligazionari		0

### Distribuzione Settoriale %

Settore	Fondo
Ciclico	26,15
Sensibile	54,80
Difensivo	19,05

### Fixed Income Sector Weightings %

Settore	Fondo
Governativo	56,29
Societario	32,54
Cartolarizzazioni	1,73
Enti Locali	0,00
Liquidità ed equivalenti	9,43
Derivati	0,01

### Ripartizione Geografica %

Regione	Fondo
<b>America</b>	<b>49,65</b>
Stati Uniti	46,82
Canada	2,40
America Latina e Centrale	0,43
<b>Europa</b>	<b>31,69</b>
Regno Unito	3,89
Europa Occidentale - Euro	19,82
Europa Occidentale - Non Euro	7,58
Europa dell'Est	0,07
Africa	0,22
Medio Oriente	0,10
<b>Asia</b>	<b>18,66</b>
Giappone	6,54
Australasia	0,37
Asia - Paesi Sviluppati	5,69
Asia - Emergente	6,05

### Anagrafica

Società di Gestione	Raiffeisen Kapitalanlage-Gesellschaft m.b.H	Patrimonio Classe (Mln)	255,62 EUR	Investimento Min. Ingresso	1.000 EUR
Telefono	-	Domicilio	LUSSEMBURGO	Investimento Min. Successivo	1.000 EUR
Web	-	Valuta del Fondo	EUR	T.E.R.	-
Data di Partenza	07/12/2021	UCITS	Si	Spese correnti	1,30%
Nome del Gestore	-	Inc/Acc	Acc	Commissione di incentivo	0,00%
Data Inizio Gestione	-	ISIN	LU2352768522		
NAV (21/05/2026)	EUR 111,11				
Patrimonio Netto (Mln)	243,07 EUR				

(31/03/2026)

See disclosures for more details

© 2026 Morningstar Italia. Tutti i diritti sono riservati. Le informazioni qui contenute: (1) sono proprietà di Morningstar, (2) non possono essere copiate, (3) non costituiscono consiglio di investimento; (4) sono fornite con scopi informativi; (5) sono ritenute attendibili da Morningstar che, pertanto, ne garantisce il maggior grado di accuratezza e completezza possibile, fatto salvo il caso in cui queste Le siano state fornite in modo errato e/o non completo dalle relative società prodotte; (6) sono estratte dai dati del fondo disponibili e riferiti a date temporali diverse. Morningstar non è responsabile per qualunque danno o perdita derivante da qualunque uso delle informazioni e chi visiona tali informazioni sarà responsabile dell'uso che andrà a farne. Non vi è naturalmente garanzia alcuna che i risultati del passato trovino un riscontro nel futuro.