

# Eurizon Next 2.0 - Strategia Azionaria Flessibile P Cap

## Categoria Morningstar™

Bilanciati Aggressivi EUR

## Benchmark Morningstar

Morningstar Euro Aggressive Global Target N/A

Allocation NR EUR

Usato nel Report

## Benchmark Dichiarato

N/A

## Morningstar Rating™

Senza rating

### Obiettivo d'Investimento Dichiarato

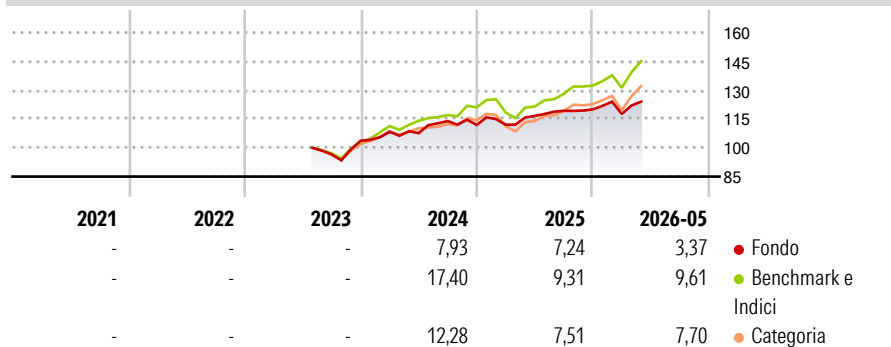
To achieve a return in line with developed equity markets over the long term (at least 7 years). The fund is actively managed and with no reference to a benchmark. The fund mainly invests in European and US equities. The fund generally favours direct investment but may at times invest mainly through funds and derivatives.

### Misure di Rischio

3Y Alpha	-	3Y Sharpe Ratio	-
3Y Beta	-	3Y Std Dev	-
3Y R-Squared	-	3Y Risk	-
3Y Info Ratio	-	5Y Risk	-
3Y Tracking Error	-	10Y Risk	-

Basati su Morningstar Euro Aggressive Global Target Allocation NR EUR (dove applicabile)


### Rendimenti



Rend. Cumulati %	Fondo	Bmk	Cat	Rendimenti Trimestrali %	Q1	Q2	Q3	Q4
3-Mesi	6,31	11,33	10,65	2026	-1,99	-	-	-
6-Mesi	4,44	9,82	8,79	2025	0,11	4,12	2,24	0,63
1-Anno	8,38	20,59	18,07	2024	4,50	-0,65	5,82	-1,77
3-Anni Ann.ti	-	-	-	2023	-	-	-	7,38
5-Anni Ann.ti	-	-	-	2022	-	-	-	-
10-Anni Ann.ti	-	-	-					

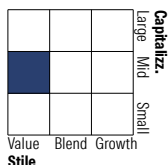
Rendimenti aggiornati al 25/06/2026

### Portafoglio 31/03/2026

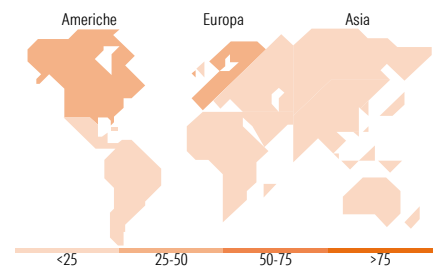


### Morningstar Style Box®

#### Stile Azionario



#### Reddito Fisso



### Titoli principali

Nome	Settore	%
Italy (Republic Of)	-	19,81
Italy (Republic Of)	-	6,94
Italy (Republic Of)	-	5,50
Norsk Hydro ASA		0,62
Technip Energies NV Ordinary...		0,58
Zoom Communications Inc		0,58
Zimmer Biomet Holdings Inc		0,57
Kerry Group PLC Class A		0,57
AstraZeneca PLC		0,57
Corteva Inc		0,57
% Primi 10 Titoli sul Patrimonio		36,32
Numero Complessivo di Titoli Azionari		121
Numero Complessivo di Titoli Obbligazionari		2

### Distribuzione Settoriale %

	Fondo
Ciclico	28,40
Sensibile	43,87
Difensivo	27,74

### Fixed Income Sector Weightings %

	Fondo
Governativo	92,36
Societario	0,00
Cartolarizzazioni	0,00
Enti Locali	0,00
Liquidità ed equivalenti	7,64
Derivati	0,00

### Ripartizione Geografica %

	Fondo
<b>America</b>	<b>48,66</b>
Stati Uniti	48,66
Canada	0,00
America Latina e Centrale	0,00
<b>Europa</b>	<b>50,49</b>
Regno Unito	10,62
Europa Occidentale - Euro	24,18
Europa Occidentale - Non Euro	15,69
Europa dell'Est	0,00
Africa	0,00
Medio Oriente	0,00
<b>Asia</b>	<b>0,85</b>
Giappone	0,00
Australasia	0,00
Asia - Paesi Sviluppati	0,00
Asia - Emergente	0,85

### Anagrafica

Società di Gestione	Eurizon Capital SGR SpA - Luxembourg Branch	Patrimonio Classe (Mln)	319,50 EUR	Investimento Min. Ingresso	-
Telefono	352494930303	(24/06/2026)		Investimento Min. Successivo	-
Web	www.eurizoncapital.lu	Domicilio	LUSSEMBURGO	T.E.R.	1,98%
Data di Partenza	03/07/2023	Valuta del Fondo	EUR	Spese correnti	1,71%
Nome del Gestore	-	UCITS	Si	Commissione di incentivo	1,55%
Data Inizio Gestione	01/07/2020	Inc/Acc	Acc		
NAV (25/06/2026)	EUR 127,34	ISIN	LU2178927757		
Patrimonio Netto (Mln)	822,11 EUR				

(31/03/2026)

[See disclosures for more details](#)

© 2026 Morningstar Italia. Tutti i diritti sono riservati. Le informazioni qui contenute: (1) sono proprietà di Morningstar, (2) non possono essere copiate, (3) non costituiscono consiglio di investimento; (4) sono fornite con scopi informativi; (5) sono ritenute attendibili da Morningstar che, pertanto, ne garantisce il maggior grado di accuratezza e completezza possibile, fatto salvo il caso in cui queste Le siano state fornite in modo errato e/o non completo dalle relative società prodotte; (6) sono estratte dai dati del fondo disponibili e riferiti a date temporali diverse. Morningstar non è responsabile per qualunque danno o perdita derivante da qualunque uso delle informazioni e chi visiona tali informazioni sarà responsabile dell'uso che andrà a farne. Non vi è naturalmente garanzia alcuna che i risultati del passato trovino un riscontro nel futuro.