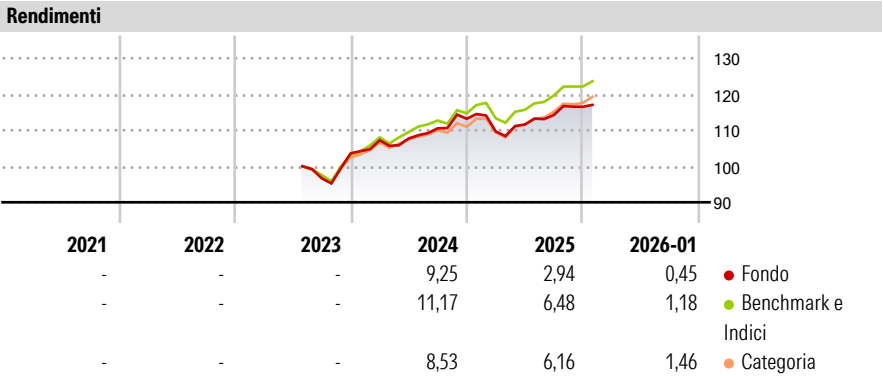


Eurizon Next 2.0 Diversificato 40 P Cap

Categoria Morningstar™	Benchmark Morningstar	Benchmark Dichiarato	Morningstar Rating™
Bilanciati Moderati EUR	Morningstar Euro Moderate Global Target Allocation NR EUR Usato nel Report	20% Bloomberg Euro Treasury Bills TR EUR, 40% JPM EMU TR EUR, 40% MSCI World NR EUR	Senza rating

Obiettivo d'Investimento Dichiarato
To increase the value of your investment over time.

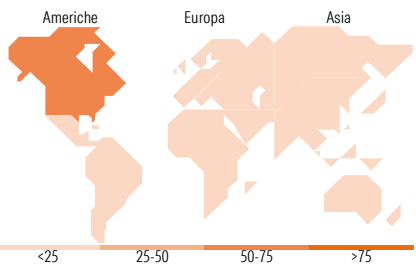
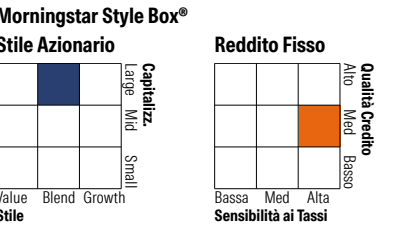



Misure di Rischio		
3Y Alpha	- 3Y Sharpe Ratio	-
3Y Beta	- 3Y Std Dev	-
3Y R-Squared	- 3Y Risk	-
3Y Info Ratio	- 5Y Risk	-
3Y Tracking Error	- 10Y Risk	-
Basati su Morningstar Euro Moderate Global Target Allocation NR EUR (dove applicabile)		

Rend. Cumulati %	Fondo	Bmk	Cat	Rendimenti Trimestrali %	Q1	Q2	Q3	Q4
3-Mesi	1,68	2,09	2,88	2026	-	-	-	-
6-Mesi	4,05	6,15	6,43	2025	-3,12	1,76	2,36	2,01
1-Anno	1,84	5,61	5,66	2024	3,51	0,45	2,61	2,40
3-Anni Ann.ti	-	-	-	2023	-	-	-	7,16
5-Anni Ann.ti	-	-	-	2022	-	-	-	-
10-Anni Ann.ti	-	-	-					

Rendimenti aggiornati al 09/02/2026

Portafoglio 30/11/2025



Titoli principali		
Nome	Settore	%
Eurizon Bond EUR Long Term...	—	16,71
Epsilon Fund Euro Bond I EUR...	—	9,91
Eurizon Equity USA Z Acc	—	7,81
YIS MSCI North America...	—	6,58
YIS MSCI USA Universal ETF USD	—	4,18
YIS 5+ Year Italian Govt Bd...	—	3,44
Eurizon Top European...	—	3,34
Eurizon Cash EUR Z Acc	—	3,24
iShares US Eq Enh Actv ETF...	—	2,54
YIS Emu Government ETF...	—	2,28
% Primi 10 Titoli sul Patrimonio		60,03
Numero Complessivo di Titoli Azionari		0
Numero Complessivo di Titoli Obbligazionari		15

Distribuzione Settoriale %		Fondo
Ciclico		32,94
Sensibile		49,70
Difensivo		17,36
Fixed Income Sector Weightings %		Fondo
Governativo		90,72
Societario		8,52
Cartolarizzazioni		0,02
Enti Locali		0,00
Liquidità ed equivalenti		0,75
Derivati		-0,01

Ripartizione Geografica %		Fondo
America		72,91
Stati Uniti		68,29
Canada		4,41
America Latina e Centrale		0,22
Europa		17,49
Regno Unito		4,83
Europa Occidentale - Euro		9,23
Europa Occidentale - Non Euro		3,22
Europa dell'Est		0,04
Africa		0,07
Medio Oriente		0,10
Asia		9,60
Giappone		5,07
Australasia		1,73
Asia - Paesi Sviluppati		1,86
Asia - Emergente		0,94

Anagrafica

Società di Gestione	Eurizon Capital SGR SpA - Luxembourg Branch	Patrimonio Classe (Mln)	952,73 EUR	Investimento Min. Ingresso	-
Telefono	352494930303	(09/02/2026)		Investimento Min. Successivo	-
Web	www.eurizoncapital.lu	Domicilio	LUSSEMBURGO	T.E.R.	-
Data di Partenza	03/07/2023	Valuta del Fondo	EUR	Spese correnti	1,58%
Nome del Gestore	-	UCITS	Si	Commissione di incentivo	1,30%
Data Inizio Gestione	01/07/2020	Inc/Acc	Acc		
NAV (09/02/2026)	EUR 118,21	ISIN	LU2178929613		

Eurizon Next 2.0 Diversificato 40 P Cap

Patrimonio Netto (Mln)	2.111,47 EUR
(30/11/2025)	