

# Goldman Sachs Global Environmental Impact Equity Portfolio Other Currency Shares

Categoria Morningstar™  
**Acc SGD**  
Ambiente e Società

Benchmark Morningstar  
Morningstar Global Target Market  
Exposure NR USD  
Usato nel Report

Benchmark Dichiarato  
MSCI ACWI NR USD

Morningstar Rating™  
★★★

## Obiettivo d'Investimento Dichiarato

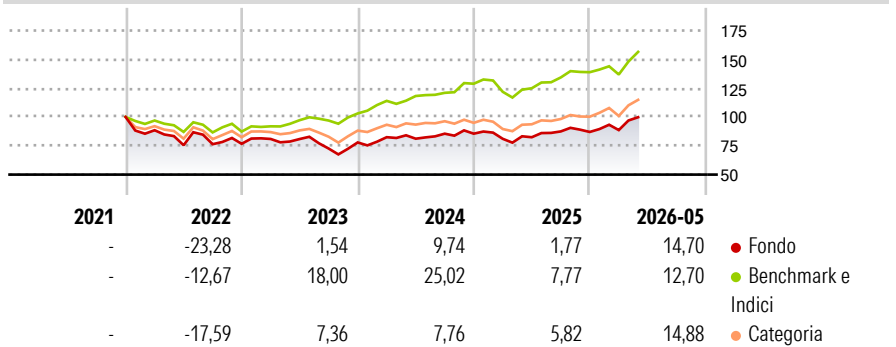
The Portfolio seeks long-term capital appreciation by investing primarily in equity securities of companies that are domiciled anywhere in the world which, in the view of the Investment Adviser, are aligned to the key themes associated with solving environmental problems including, but not limited to, clean energy, resource efficiency, sustainable consumption and production, waste management & recycling and water sustainability.

## Misure di Rischio

3Y Alpha	-12,00	3Y Sharpe Ratio	0,41
3Y Beta	1,22	3Y Std Dev	15,10
3Y R-Squared	79,69	3Y Risk	Med
3Y Info Ratio	-1,27	5Y Risk	-
3Y Tracking Error	8,30	10Y Risk	-

Basati su Morningstar Global Target Market Exposure NR USD (dove applicabile)

## Rendimenti



## Rend. Cumulati %

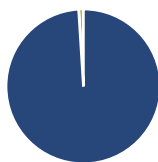
	Fondo	Bmk	Cat
3-Mesi	11,53	14,75	14,21
6-Mesi	14,21	12,83	16,52
1-Anno	20,57	27,38	32,33
3-Anni Ann.ti	8,13	17,99	9,23
5-Anni Ann.ti	-	-	-
10-Anni Ann.ti	-	-	-

Rendimenti aggiornati al 24/06/2026

## Rendimenti

	Q1	Q2	Q3	Q4
2026	1,84	-	-	-
2025	-5,19	1,69	6,11	-0,52
2024	5,81	-1,58	5,37	0,01
2023	5,50	-0,10	-10,23	7,34
2022	-11,50	-14,71	1,18	0,46

## Portafoglio 31/03/2026



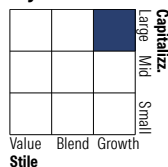
### Asset Allocation %

- Azioni
- Obbligazioni
- Liquidità
- Altro

### Netta

Azioni	99,01
Obbligazioni	0,00
Liquidità	0,99
Altro	0,00

### Style Box Azionaria

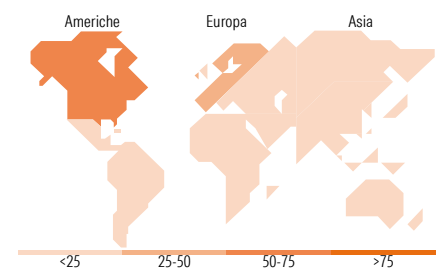


### Mkt Cap %

	Fondo
Giant	25,42
Large	32,53
Medium	24,58
Small	17,47
Micro	0,00

### Capitalizzazione media di mercato

	Fondo
Ave Mkt Cap USD	41.699,68



## Titoli principali

Nome	Settore	%
Waste Management Inc	🔧	4,90
NextEra Energy Inc	💡	4,51
Iberdrola SA	💡	4,21
Enel SpA	💡	4,10
Schneider Electric SE	🔧	3,76
Delta Electronics Inc	📄	3,73
Eaton Corp PLC	🔧	3,71
Halma PLC	🔧	3,27
Contemporary Amperex...	🔧	3,14
Trane Technologies PLC Class A	🔧	3,13
% Primi 10 Titoli sul Patrimonio		38,46
Numero Complessivo di Titoli Azionari		46
Numero Complessivo di Titoli Obbligazionari		0

## Distribuzione Settoriale %

	Fondo
<b>Ciclico</b>	<b>16,23</b>
Materie Prime	8,66
Beni di Consumo Ciclici	7,57
Finanza	-
Immobiliare	-
<b>Sensibile</b>	<b>68,69</b>
Telecomunicazioni	-
Energia	-
Beni Industriali	47,96
Tecnologia	20,74
<b>Difensivo</b>	<b>15,07</b>
Beni Difensivi	-
Salute	-
Servizi di Pubblica Utilità	15,07

## Ripartizione Geografica %

	Fondo
<b>America</b>	<b>52,72</b>
Stati Uniti	49,89
Canada	2,82
America Latina e Centrale	0,00
<b>Europa</b>	<b>34,78</b>
Regno Unito	3,30
Europa Occidentale - Euro	24,41
Europa Occidentale - Non Euro	7,07
Europa dell'Est	0,00
Africa	0,00
Medio Oriente	0,00
<b>Asia</b>	<b>12,50</b>
Giappone	3,98
Australasia	0,00
Asia - Paesi Sviluppati	3,77
Asia - Emergente	4,74

## Anagrafica

Società di Gestione	Goldman Sachs Asset Management B.V.	Patrimonio Classe (Mln)	0,03 SGD	Investimento Min. Ingresso	5.000 SGD
Telefono	+31-703781781	Domicilio	LUSSEMBURGO	Investimento Min. Successivo	-
Web	https://am.gs.com/	Valuta del Fondo	SGD	T.E.R.	-
Data di Partenza	16/12/2021	UCITS	Si	Spese correnti	1,67%
Nome del Gestore	-	Inc/Acc	Acc	Commissione di incentivo	-
Data Inizio Gestione	01/05/2025	ISIN	LU2417704355		
NAV (24/06/2026)	SGD 9,52				

See disclosures for more details

© 2026 Morningstar Italia. Tutti i diritti sono riservati. Le informazioni qui contenute: (1) sono proprietà di Morningstar, (2) non possono essere copiate, (3) non costituiscono consiglio di investimento; (4) sono fornite con scopi informativi; (5) sono ritenute attendibili da Morningstar che, pertanto, ne garantisce il maggior grado di accuratezza e completezza possibile, fatto salvo il caso in cui queste Le siano state fornite in modo errato e/o non completo dalle relative società produttrici; (6) sono estratte dai dati del fondo disponibili e riferiti a date temporali diverse. Morningstar non è responsabile per qualunque danno o perdita derivante da qualunque uso delle informazioni e chi visiona tali informazioni sarà responsabile dell'uso che andrà a farne. Non vi è naturalmente garanzia alcuna che i risultati del passato trovino un riscontro nel futuro.

# Goldman Sachs Global Environmental Impact Equity Portfolio Other Currency Shares

Patrimonio Netto (Mln)

335,28 USD

**Acc SGD**

---

[See disclosures for more details](#)

© 2026 Morningstar Italia. Tutti i diritti sono riservati. Le informazioni qui contenute: (1) sono proprietà di Morningstar, (2) non possono essere copiate, (3) non costituiscono consiglio di investimento; (4) sono fornite con scopi informativi; (5) sono ritenute attendibili da Morningstar che, pertanto, ne garantisce il maggior grado di accuratezza e completezza possibile, fatto salvo il caso in cui queste Le siano state fornite in modo errato e/o non completo dalle relative società prodotte; (6) sono estratte dai dati del fondo disponibili e riferiti a date temporali diverse. Morningstar non è responsabile per qualunque danno o perdita derivante da qualunque uso delle informazioni e chi visiona tali informazioni sarà responsabile dell'uso che andrà a farne. Non vi è naturalmente garanzia alcuna che i risultati del passato trovino un riscontro nel futuro.

