

Goldman Sachs Global Future Technology Leaders Equity Portfolio Other Currency

Categoria Morningstar™
Shares SGD Acc

Benchmark Morningstar
Morningstar Global Technology NR USD
Usato nel Report

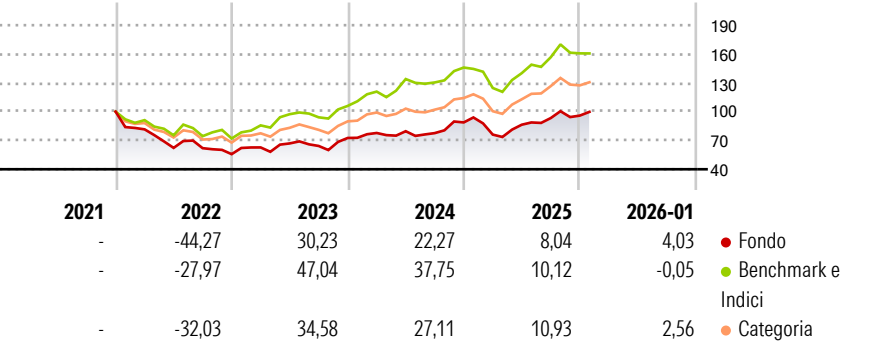
Benchmark Dichiarato
MSCI ACWI Select IT+Comm Serv NR USD

Morningstar Rating™
★★★

Obiettivo d'Investimento Dichiarato

The Portfolio seeks long-term capital appreciation by investing primarily in equity securities of companies that are domiciled anywhere in the world, which in the view of the Investment Adviser, are beneficiaries of technology proliferation and have the potential to become Leaders in current and/or new technology.

Rendimenti




| Misure di Rischio | | | |
|-------------------|-------|-----------------|-------|
| 3Y Alpha | -7,45 | 3Y Sharpe Ratio | 0,72 |
| 3Y Beta | 0,99 | 3Y Std Dev | 21,01 |
| 3Y R-Squared | 70,73 | 3Y Risk | Med |
| 3Y Info Ratio | -0,91 | 5Y Risk | - |
| 3Y Tracking Error | 11,21 | 10Y Risk | - |

Basati su Morningstar Global Technology NR USD (dove applicabile)

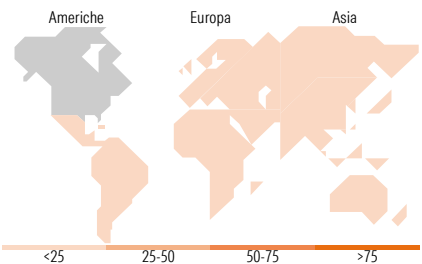
| Rend. Cumulati % | Fondo | Bmk | Cat | Rendimenti Trimestrali % | Q1 | Q2 | Q3 | Q4 |
|------------------|-------|-------|-------|--------------------------|--------|--------|-------|--------|
| 3-Mesi | 3,44 | -2,25 | 0,29 | 2026 | - | - | - | - |
| 6-Mesi | 17,40 | 8,44 | 15,26 | 2025 | -14,26 | 13,54 | 7,99 | 2,78 |
| 1-Anno | 5,90 | 8,91 | 14,58 | 2024 | 7,15 | 2,37 | -2,48 | 14,31 |
| 3-Anni Ann.ti | 16,46 | 25,30 | 21,71 | 2023 | 12,49 | 6,70 | -3,96 | 12,97 |
| 5-Anni Ann.ti | - | - | - | 2022 | -18,47 | -23,66 | -0,49 | -10,02 |
| 10-Anni Ann.ti | - | - | - | | | | | |

Rendimenti aggiornati al 11/02/2026

Portafoglio 30/11/2025



| Style Box Azionaria | Mkt Cap % | Fondo |
|---------------------|-----------------------------------|-----------|
| Capitalizz. Large | Giant | 25,38 |
| Mid | Large | 42,46 |
| Small | Medium | 28,83 |
| Value | Small | 3,34 |
| Blend | Micro | 0,00 |
| Growth | | |
| Stile | Capitalizzazione media di mercato | Fondo |
| | Ave Mkt Cap USD | 41.418,06 |



| Titoli principali | | |
|---|-------------|-------|
| Nome | Settore | % |
| SK Hynix Inc | Electronics | 3,88 |
| Amphenol Corp Class A | Electronics | 3,14 |
| Cadence Design Systems Inc | Software | 3,02 |
| Snowflake Inc Ordinary Shares | Software | 2,95 |
| Delta Electronics Inc | Electronics | 2,75 |
| Jentech Precision Industrial... | Electronics | 2,73 |
| AppLovin Corp Ordinary... | Software | 2,52 |
| MediaTek Inc | Electronics | 2,50 |
| Advantest Corp | Electronics | 2,45 |
| Marvell Technology Inc | Electronics | 2,42 |
| % Primi 10 Titoli sul Patrimonio | | 28,34 |
| Numero Complessivo di Titoli Azionari | | 63 |
| Numero Complessivo di Titoli Obbligazionari | | 0 |

| Distribuzione Settoriale % | Fondo |
|-----------------------------|-------|
| Ciclico | 6,54 |
| Materie Prime | - |
| Beni di Consumo Ciclici | 5,53 |
| Finanza | - |
| Immobiliare | 1,01 |
| Sensibile | 92,05 |
| Telecomunicazioni | 10,96 |
| Energia | - |
| Beni Industriali | 4,23 |
| Tecnologia | 76,86 |
| Difensivo | 1,40 |
| Beni Difensivi | - |
| Salute | 1,40 |
| Servizi di Pubblica Utilità | - |

| Ripartizione Geografica % | Fondo |
|-------------------------------|-------|
| America | 51,18 |
| Stati Uniti | 48,34 |
| Canada | 1,60 |
| America Latina e Centrale | 1,24 |
| Europa | 4,00 |
| Regno Unito | 0,00 |
| Europa Occidentale - Euro | 4,00 |
| Europa Occidentale - Non Euro | 0,00 |
| Europa dell'Est | 0,00 |
| Africa | 0,00 |
| Medio Oriente | 0,00 |
| Asia | 44,81 |
| Giappone | 10,04 |
| Australasia | 0,00 |
| Asia - Paesi Sviluppati | 21,89 |
| Asia - Emergente | 12,88 |

Anagrafica

| | | | | | |
|------------------------|-------------------------------------|-------------------------|--------------|------------------------------|-----------|
| Società di Gestione | Goldman Sachs Asset Management B.V. | Patrimonio Classe (Mln) | 0,01 SGD | Investimento Min. Ingresso | 5.000 SGD |
| Telefono | +31-703781781 | Domicilio | LUSSEMBURGO | Investimento Min. Successivo | - |
| Web | https://am.gs.com/ | Valuta del Fondo | SGD | T.E.R. | - |
| Data di Partenza | 16/12/2021 | UCITS | Si | Spese correnti | 1,62% |
| Nome del Gestore | Charles (Brook) Dane | Inc/Acc | Acc | Commissione di incentivo | - |
| Data Inizio Gestione | 25/02/2020 | ISIN | LU2417704199 | | |
| NAV (11/02/2026) | SGD 9,97 | | | | |
| Patrimonio Netto (Mln) | 1.751,11 USD | | | | |

(30/11/2025)