

# BNP Paribas Easy ECPI Global ESG Med Tech Track Privilege EUR Capitalisation

## Categoria Morningstar™

Azionari Settore Salute

## Benchmark Morningstar

Morningstar Global Healthcare NR USD  
Usato nel Report

## Benchmark Dichiarato

ECPI Global ESG Medical Tech NR EUR

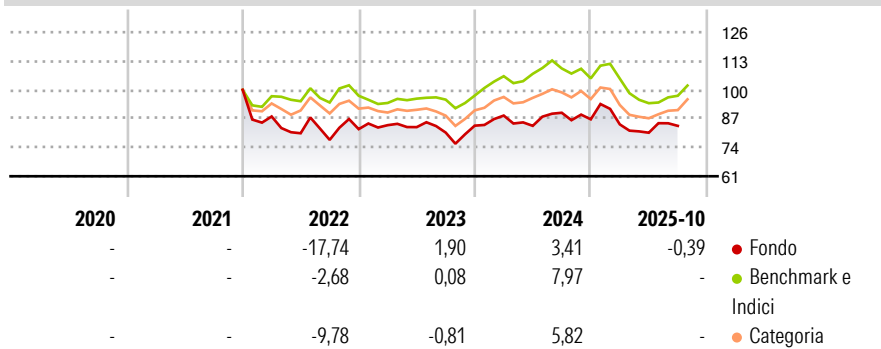
## Morningstar Rating™

Senza rating

### Obiettivo d'Investimento Dichiarato

The investment objective of the sub-fund is to replicate the performance of the ECPI Global ESG Medical Tech (NR) Index (Bloomberg: GALPHMTN Index), including fluctuations, and to maintain the Tracking Error between the sub-fund and the index below 1%. At least, 60% of the assets will be invested at all times in equities. The sub-fund will not invest more than 10% of its net assets in shares or units issued by UCITS or other UCIs.

### Rendimenti



### Misure di Rischio

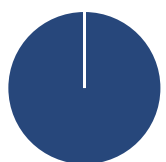
|                   |       |                 |       |
|-------------------|-------|-----------------|-------|
| 3Y Alpha          | 1,27  | 3Y Sharpe Ratio | -0,06 |
| 3Y Beta           | 1,05  | 3Y Std Dev      | 12,48 |
| 3Y R-Squared      | 68,66 | 3Y Risk         | -     |
| 3Y Info Ratio     | 0,12  | 5Y Risk         | -     |
| 3Y Tracking Error | 8,50  | 10Y Risk        | -     |

Basati su Morningstar Global Healthcare NR USD (dove applicabile)

| Rend. Cumulati % | Fondo | Bmk   | Cat   | Rendimenti | Q1     | Q2    | Q3    | Q4    |
|------------------|-------|-------|-------|------------|--------|-------|-------|-------|
| 3-Mesi           | 0,66  | 2,84  | 3,10  | 2026       | -      | -     | -     | -     |
| 6-Mesi           | 5,85  | 16,44 | 16,63 | 2025       | -2,63  | -4,46 | 3,84  | -     |
| 1-Anno           | -1,44 | -2,19 | -3,57 | 2024       | 5,43   | -5,24 | 7,06  | -3,32 |
| 3-Anni Ann.ti    | 1,60  | 3,88  | 1,63  | 2023       | 2,18   | -1,06 | -2,95 | 3,86  |
| 5-Anni Ann.ti    | -     | -     | -     | 2022       | -12,03 | -8,61 | -3,71 | 6,27  |
| 10-Anni Ann.ti   | -     | -     | -     |            |        |       |       |       |

Rendimenti aggiornati al 30/10/2025

### Portafoglio 29/10/2025



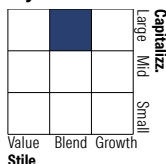
#### Asset Allocation %

- Azioni
- Obbligazioni
- Liquidità
- Altro

#### Netta

|              |        |
|--------------|--------|
| Azioni       | 100,00 |
| Obbligazioni | 0,00   |
| Liquidità    | 0,00   |
| Altro        | 0,00   |

#### Style Box Azionaria

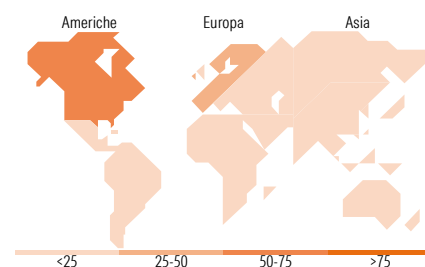


#### Mkt Cap %

|        |       |
|--------|-------|
| Fondo  | 6,40  |
| Giant  | 41,28 |
| Large  | 52,32 |
| Medium | 0,00  |
| Small  | 0,00  |
| Micro  | 0,00  |

#### Capitalizzazione media di mercato

|                 |           |
|-----------------|-----------|
| Fondo           | 31.290,16 |
| Ave Mkt Cap EUR | 6         |



### Titoli principali

| Nome  | Settore | %     |
|---|---------|-------|
| Alnylam Pharmaceuticals Inc                 | +       | 2,87  |
| argenx SE                                   | +       | 2,77  |
| IQVIA Holdings Inc                          | +       | 2,56  |
| Genmab AS                                   | +       | 2,54  |
| Hoya Corp                                   | +       | 2,50  |
| Thermo Fisher Scientific Inc                | +       | 2,47  |
| Essilorluxottica                            | +       | 2,45  |
| BeOne Medicines Ltd Ordinary...             | +       | 2,31  |
| Smith & Nephew PLC                          | +       | 2,26  |
| Agilent Technologies Inc                    | +       | 2,24  |
| % Primi 10 Titoli sul Patrimonio            |         | 24,97 |
| Numero Complessivo di Titoli Azionari       |         | 50    |
| Numero Complessivo di Titoli Obbligazionari |         | 0     |

### Distribuzione Settoriale %

|                             | Fondo        |
|-----------------------------|--------------|
| <b>Ciclico</b>              | <b>1,96</b>  |
| Materie Prime               | 1,96         |
| Beni di Consumo Ciclici     | -            |
| Finanza                     | -            |
| Immobiliare                 | -            |
| <b>Sensibile</b>            | <b>0,00</b>  |
| Telecomunicazioni           | -            |
| Energia                     | -            |
| Beni Industriali            | -            |
| Tecnologia                  | -            |
| <b>Difensivo</b>            | <b>98,04</b> |
| Beni Difensivi              | 98,04        |
| Salute                      | -            |
| Servizi di Pubblica Utilità | -            |

### Ripartizione Geografica %

|                               | Fondo        |
|-------------------------------|--------------|
| <b>America</b>                | <b>57,81</b> |
| Stati Uniti                   | 57,81        |
| Canada                        | 0,00         |
| America Latina e Centrale     | 0,00         |
| <b>Europa</b>                 | <b>29,41</b> |
| Regno Unito                   | 2,26         |
| Europa Occidentale - Euro     | 9,95         |
| Europa Occidentale - Non Euro | 17,20        |
| Europa dell'Est               | 0,00         |
| Africa                        | 0,00         |
| Medio Oriente                 | 0,00         |
| <b>Asia</b>                   | <b>12,78</b> |
| Giappone                      | 7,78         |
| Australasia                   | 5,00         |
| Asia - Paesi Sviluppati       | 0,00         |
| Asia - Emergente              | 0,00         |

### Anagrafica

|                        |   |                         |              |                              |             |
|------------------------|---|-------------------------|--------------|------------------------------|-------------|
| Società di Gestione    | BNP Paribas Asset Management Luxembourg | Patrimonio Classe (Mln) | 0,00 EUR     | Investimento Min. Ingresso   | 100.000 EUR |
| Telefono               | +352 2646 3017                          | (30/10/2025)            |              | Investimento Min. Successivo | -           |
| Web                    | www.bnpparibas-am.com                   | Domicilio               | LUSSEMBURGO  | T.E.R.                       | -           |
| Data di Partenza       | 10/12/2021                              | Valuta del Fondo        | EUR          | Spese correnti               | 0,30%       |
| Nome del Gestore       | -                                       | UCITS                   | Si           | Commissione di incentivo     | -           |
| Data Inizio Gestione   | 10/12/2021                              | Inc/Acc                 | Acc          |                              |             |
| NAV (30/10/2025)       | EUR 86,96                               | ISIN                    | LU2365457253 |                              |             |
| Patrimonio Netto (Mln) | 2,69 EUR                                |                         |              |                              |             |

(29/10/2025)