

# DNCA Invest Euro Dividend Grower I EUR Cap

## Categoria Morningstar™

Azionari Area Euro Large Cap

## Benchmark Morningstar

Morningstar Developed Eurozone Target

Market Exposure NR EUR

Usato nel Report

## Benchmark Dichiarato

MSCI EMU NR EUR

## Morningstar Rating™

★★

### Obiettivo d'Investimento Dichiarato

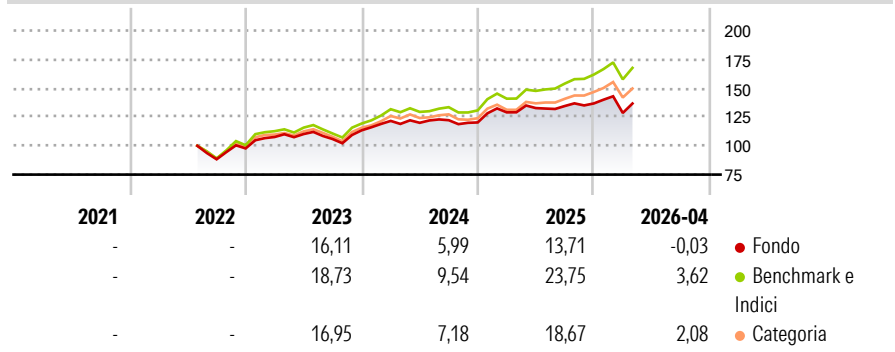
The investment objective of the Sub-Fund is to seek performance by taking advantage of developments in the equity markets and companies having their registered office in European Union countries over the recommended investment term of 5 years. These companies are chosen according to a SRI approach for the quality of their economic fundamentals and their quality of their corporate social responsibility analyzed through the systematic integration of environmental, social / societal and governance (ESG) criteria (such as energy consumption, CO2 emission), or even ethical practices of society.

### Misure di Rischio

3Y Alpha	-4,91	3Y Sharpe Ratio	0,44
3Y Beta	0,93	3Y Std Dev	11,44
3Y R-Squared	94,45	3Y Risk	-Med
3Y Info Ratio	-2,17	5Y Risk	-
3Y Tracking Error	2,81	10Y Risk	-

Basati su Morningstar Developed Eurozone Target Market Exposure NR EUR (dove applicabile)

### Rendimenti



Rend. Cumulati %	Fondo	Bmk	Cat	Rendimenti Trimestrali %	Q1	Q2	Q3	Q4
3-Mesi	-2,35	0,65	0,66	2026	-6,01	-	-	-
6-Mesi	-0,10	6,20	5,48	2025	7,30	2,89	1,32	1,65
1-Anno	5,89	18,88	16,44	2024	7,19	-1,36	1,86	-1,60
3-Anni Ann.ti	7,50	13,60	12,39	2023	10,17	2,39	-3,97	7,18
5-Anni Ann.ti	-	-	-	2022	-	-	-	10,66
10-Anni Ann.ti	-	-	-					

Rendimenti aggiornati al 30/04/2026

### Portafoglio 31/03/2026



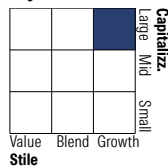
#### Asset Allocation %

- Azioni
- Obbligazioni
- Liquidità
- Altro

#### Netta

99,84  
0,07  
0,06  
0,03

#### Style Box Azionaria



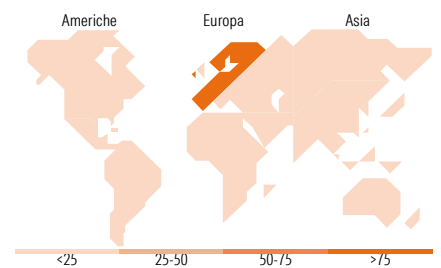
Stile

#### Mkt Cap %

**Fondo**  
Giant 64,62  
Large 23,84  
Medium 10,89  
Small 0,65  
Micro 0,00

#### Capitalizzazione media di mercato

**Fondo**  
Ave Mkt Cap EUR 77.270,48



### Titoli principali

Nome	Settore	%
ASML Holding NV		7,03
Air Liquide SA		3,78
Deutsche Telekom AG		3,30
Banco Santander SA		3,27
Iberdrola SA		3,22
Safran SA		3,08
Banco Bilbao Vizcaya...		3,01
UniCredit SpA		2,99
Siemens AG		2,94
Airbus SE		2,85
% Primi 10 Titoli sul Patrimonio		35,49
Numero Complessivo di Titoli Azionari		55
Numero Complessivo di Titoli Obbligazionari		0

### Distribuzione Settoriale %

	Fondo
<b>Ciclico</b>	<b>40,88</b>
Materie Prime	5,51
Beni di Consumo Ciclici	10,92
Finanza	22,86
Immobiliare	1,59
<b>Sensibile</b>	<b>39,94</b>
Telecomunicazioni	3,31
Energia	-
Beni Industriali	23,92
Tecnologia	12,71
<b>Difensivo</b>	<b>19,18</b>
Beni Difensivi	6,52
Salute	4,35
Servizi di Pubblica Utilità	8,32

### Ripartizione Geografica %

	Fondo
<b>America</b>	<b>1,65</b>
Stati Uniti	1,65
Canada	0,00
America Latina e Centrale	0,00
<b>Europa</b>	<b>98,35</b>
Regno Unito	1,22
Europa Occidentale - Euro	95,52
Europa Occidentale - Non Euro	1,62
Europa dell'Est	0,00
Africa	0,00
Medio Oriente	0,00
<b>Asia</b>	<b>0,00</b>
Giappone	0,00
Australasia	0,00
Asia - Paesi Sviluppati	0,00
Asia - Emergente	0,00

### Anagrafica

Società di Gestione	DNCA Finance	Patrimonio Classe (Mln)	2,70 EUR	Investimento Min. Ingresso	200.000 EUR
Telefono	01 58 62 55 00	(30/04/2026)		Investimento Min. Successivo	-
Web	www.dnca-investments.com	Domicilio	LUSSEMBURGO	T.E.R.	1,07%
Data di Partenza	22/07/2022	Valuta del Fondo	EUR	Spese correnti	1,00%
Nome del Gestore	-	UCITS	Si	Commissione di incentivo	20,00%
Data Inizio Gestione	28/07/2023	Inc/Acc	Acc		
NAV (30/04/2026)	EUR 140,69	ISIN	LU2194925884		

# DNCA Invest Euro Dividend Grower I EUR Cap

Patrimonio Netto (Mln) 438,40 EUR

(31/03/2026)