

European Sustainable Stars Equity FAM Fund A EUR Acc

Categoria Morningstar™

Azionari Europa Large Cap Blend

Benchmark Morningstar

Morningstar Developed Europe Target
Market Exposure NR EUR
Usato nel Report

Benchmark Dichiarato

MSCI Europe NR EUR

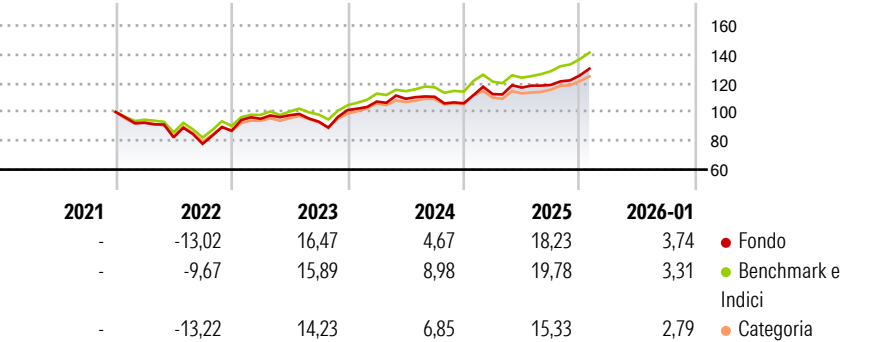
Morningstar Rating™

★★★

Obiettivo d'Investimento Dichiarato

The investment objective of the Fund is to achieve long-term capital growth from a portfolio primarily (at least 75% of the Net Asset Value of the Fund) made up of the equity securities of companies across any sector and market capitalisation that are domiciled in, or carrying out the main part of their economic activity in, Europe.

Rendimenti



Misure di Rischio

3Y Alpha	-3,03	3Y Sharpe Ratio	0,80
3Y Beta	1,11	3Y Std Dev	10,38
3Y R-Squared	91,77	3Y Risk	+Med
3Y Info Ratio	-0,73	5Y Risk	-
3Y Tracking Error	3,14	10Y Risk	-

Basati su Morningstar Developed Europe Target Market Exposure NR EUR (dove applicabile)

Rend. Cumulati %



	Fondo	Bmk	Cat
3-Mesi	10,24	8,53	8,03
6-Mesi	10,73	14,62	12,23
1-Anno	15,40	16,66	13,24
3-Anni Ann.ti	10,82	13,78	11,65
5-Anni Ann.ti	-	-	-
10-Anni Ann.ti	-	-	-

Rendimenti aggiornati al 09/02/2026

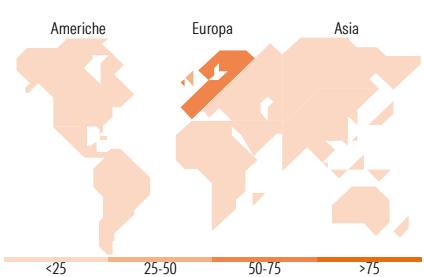
Rendimenti

	Q1	Q2	Q3	Q4
Trimestrali %				
2026	-	-	-	-
2025	5,99	4,04	1,56	5,56
2024	5,82	1,84	1,27	-4,09
2023	9,54	2,60	-4,56	8,59
2022	-7,52	-10,94	-5,45	11,70

Portafoglio 31/12/2025



Mkt Cap %	Fondo
Giant	35,20
Large	40,34
Medium	24,02
Small	0,45
Micro	0,00
Capitalizzazione media di mercato	
Ave Mkt Cap EUR	41.789,43



Titoli principali

Nome	Settore	%
ASML Holding NV	🏭	4,53
Societe Generale SA	🏦	4,33
SAP SE	💻	4,27
Legal & General Group PLC	🏠	3,76
AstraZeneca PLC	🏥	3,61
Siemens AG	⚙️	3,50
Vestas Wind Systems AS	⚙️	3,22
UniCredit SpA	🏦	3,18
ISS AS	⚙️	3,07
RELX PLC	⚙️	2,92
% Primi 10 Titoli sul Patrimonio		36,38
Numero Complessivo di Titoli Azionari		46
Numero Complessivo di Titoli Obbligazionari		0

Distribuzione Settoriale %

	Fondo
Ciclico	33,89
Materie Prime	6,96
Beni di Consumo Ciclici	4,49
Finanza	20,53
Immobiliare	1,90
Sensibile	41,69
Telecomunicazioni	5,04
Energia	-
Beni Industriali	23,82
Tecnologia	12,83
Difensivo	24,42
Beni Difensivi	9,01
Salute	13,14
Servizi di Pubblica Utilità	2,27

Ripartizione Geografica %

	Fondo
America	0,00
Stati Uniti	0,00
Canada	0,00
America Latina e Centrale	0,00
Europa	100,00
Regno Unito	26,21
Europa Occidentale - Euro	54,60
Europa Occidentale - Non Euro	19,19
Europa dell'Est	0,00
Africa	0,00
Medio Oriente	0,00
Asia	0,00
Giappone	0,00
Australasia	0,00
Asia - Paesi Sviluppati	0,00
Asia - Emergente	0,00

Anagrafica

Società di Gestione	Fineco Asset Management DAC	Patrimonio Classe (Mln)	22,38 EUR	Investimento Min. Ingresso	1.000 EUR
Telefono	-	Domicilio	IRLANDA	Investimento Min. Successivo	100 EUR
Web	-	Valuta del Fondo	EUR	T.E.R.	-
Data di Partenza	24/12/2021	UCITS	Si	Spese correnti	2,51%
Nome del Gestore	-	Inc/Acc	Acc	Commissione di incentivo	-
Data Inizio Gestione	-	ISIN	IE000SOKUG70		
NAV (09/02/2026)	EUR 132,70				

European Sustainable Stars Equity FAM Fund A EUR Acc

Patrimonio Netto (Mln)	134,23 EUR
(31/12/2025)	