

European Sustainable Stars Equity FAM Fund L EUR Acc

Categoria Morningstar™

Azionari Europa Large Cap Blend

Benchmark Morningstar

Morningstar Developed Europe Target

Market Exposure NR EUR

Usato nel Report

Benchmark Dichiarato

MSCI Europe NR EUR

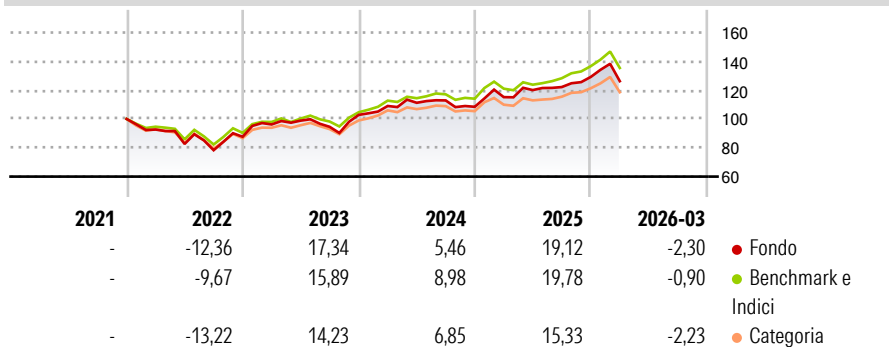
Morningstar Rating™

★★★

Obiettivo d'Investimento Dichiarato

The investment objective of the Fund is to achieve long-term capital growth from a portfolio primarily (at least 75% of the Net Asset Value of the Fund) made up of the equity securities of companies across any sector and market capitalisation that are domiciled in, or carrying out the main part of their economic activity in, Europe.

Rendimenti



Misure di Rischio

3Y Alpha	-2,40	3Y Sharpe Ratio	0,58
3Y Beta	1,09	3Y Std Dev	11,82
3Y R-Squared	93,51	3Y Risk	+Med
3Y Info Ratio	-0,61	5Y Risk	-
3Y Tracking Error	3,17	10Y Risk	-

Basati su Morningstar Developed Europe Target Market Exposure NR EUR (dove applicabile)

Rend. Cumulati %

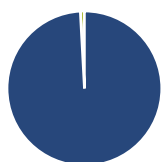
	Fondo	Bmk	Cat
3-Mesi	0,70	0,72	-0,72
6-Mesi	5,06	6,10	3,18
1-Anno	11,74	13,87	10,02
3-Anni Ann.ti	10,59	12,27	9,55
5-Anni Ann.ti	-	-	-
10-Anni Ann.ti	-	-	-

Rendimenti aggiornati al 01/04/2026

Rendimenti

	Q1	Q2	Q3	Q4
2026	-2,30	-	-	-
2025	6,19	4,23	1,75	5,76
2024	6,01	2,03	1,46	-3,91
2023	9,75	2,79	-4,38	8,79
2022	-7,35	-10,77	-5,27	11,91

Portafoglio 28/02/2026



Asset Allocation %

- Azioni
- Obbligazioni
- Liquidità
- Altro

Netta

Azioni	99,15
Obbligazioni	0,00
Liquidità	0,85
Altro	0,00

Style Box Azionaria

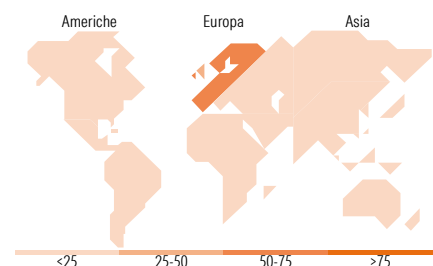


Mkt Cap %

	Fondo
Giant	29,23
Large	43,98
Medium	26,37
Small	0,42
Micro	0,00

Capitalizzazione media di mercato

	Fondo
Ave Mkt Cap EUR	40.275,20



Titoli principali

Nome	Settore	%
ASML Holding NV	🏭	4,86
Societe Generale SA	🏦	4,33
AstraZeneca PLC	🏥	3,76
Legal & General Group PLC	🏦	3,60
SAP SE	💻	3,55
Siemens AG	⚙️	3,19
RELX PLC	🏦	3,18
Legrand SA	⚙️	3,10
UniCredit SpA	🏦	3,02
ISS AS	⚙️	2,86
% Primi 10 Titoli sul Patrimonio		35,45
Numero Complessivo di Titoli Azionari		48
Numero Complessivo di Titoli Obbligazionari		0

Distribuzione Settoriale %

	Fondo
Ciclico	35,12
Materie Prime	5,28
Beni di Consumo Ciclici	6,05
Finanza	21,41
Immobiliare	2,37
Sensibile	42,56
Telecomunicazioni	4,86
Energia	-
Beni Industriali	24,03
Tecnologia	13,67
Difensivo	22,33
Beni Difensivi	5,06
Salute	13,29
Servizi di Pubblica Utilità	3,98

Ripartizione Geografica %

	Fondo
America	0,00
Stati Uniti	0,00
Canada	0,00
America Latina e Centrale	0,00
Europa	100,00
Regno Unito	28,73
Europa Occidentale - Euro	56,75
Europa Occidentale - Non Euro	14,51
Europa dell'Est	0,00
Africa	0,00
Medio Oriente	0,00
Asia	0,00
Giappone	0,00
Australasia	0,00
Asia - Paesi Sviluppati	0,00
Asia - Emergente	0,00

Anagrafica

Società di Gestione	Fineco Asset Management DAC	Patrimonio Classe (Mln)	45,26 EUR	Investimento Min. Ingresso	1.000 EUR
Telefono	-	Domicilio	IRLANDA	Investimento Min. Successivo	100 EUR
Web	-	Valuta del Fondo	EUR	T.E.R.	-
Data di Partenza	24/12/2021	UCITS	Si	Spese correnti	1,76%
Nome del Gestore	-	Inc/Acc	Acc	Commissione di incentivo	-
Data Inizio Gestione	-	ISIN	IE000RN6A2P4		
NAV (01/04/2026)	EUR 131,39				

European Sustainable Stars Equity FAM Fund L EUR Acc

Patrimonio Netto (Mln) 145,84 EUR

(28/02/2026)