

European Sustainable Stars Equity FAM Fund L EUR Inc

Categoria Morningstar™

Azionari Europa Large Cap Blend

Benchmark Morningstar

Morningstar Developed Europe Target

Market Exposure NR EUR

Usato nel Report

Benchmark Dichiarato

MSCI Europe NR EUR

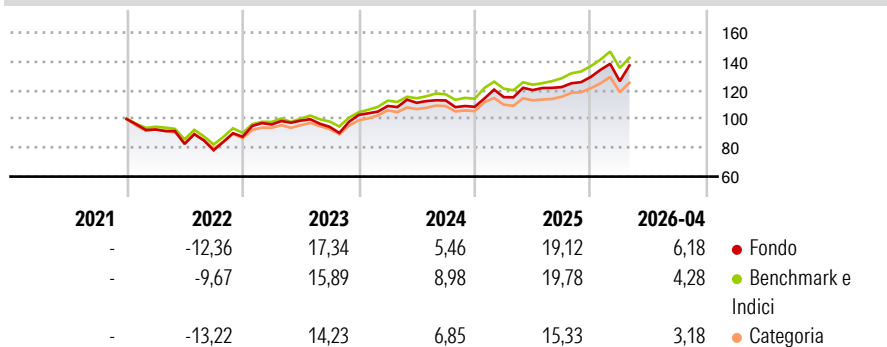
Morningstar Rating™

★★★

Obiettivo d'Investimento Dichiarato

The investment objective of the Fund is to achieve long-term capital growth from a portfolio primarily (at least 75% of the Net Asset Value of the Fund) made up of the equity securities of companies across any sector and market capitalisation that are domiciled in, or carrying out the main part of their economic activity in, Europe.

Rendimenti



Misure di Rischio

3Y Alpha	-1,70	3Y Sharpe Ratio	0,70
3Y Beta	1,13	3Y Std Dev	12,63
3Y R-Squared	92,35	3Y Risk	Alto
3Y Info Ratio	-0,19	5Y Risk	-
3Y Tracking Error	3,78	10Y Risk	-

Basati su Morningstar Developed Europe Target Market Exposure NR EUR (dove applicabile)

Rend. Cumulati %

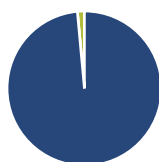
	Fondo	Bmk	Cat
3-Mesi	5,52	0,77	0,85
6-Mesi	18,79	12,83	11,99
1-Anno	18,95	18,67	16,35
3-Anni Ann.ti	13,11	14,40	12,87
5-Anni Ann.ti	-	-	-
10-Anni Ann.ti	-	-	-

Rendimenti aggiornati al 22/05/2026

Rendimenti Trimestrali %

	Q1	Q2	Q3	Q4
2026	-2,30	-	-	-
2025	6,19	4,23	1,75	5,76
2024	6,02	2,03	1,46	-3,91
2023	9,75	2,78	-4,38	8,79
2022	-7,35	-10,78	-5,27	11,91

Portafoglio 30/04/2026



Asset Allocation %

- Azioni
- Obbligazioni
- Liquidità
- Altro

Netta

98,54
0,00
1,46
0,00

Style Box Azionaria

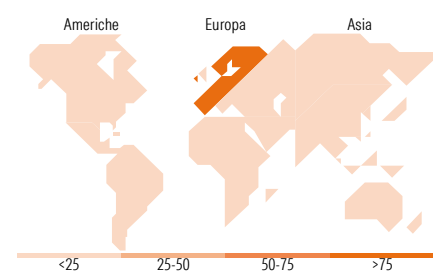


Mkt Cap %

Giant	33,66
Large	43,36
Medium	21,61
Small	1,37
Micro	0,00

Capitalizzazione media di mercato

Ave Mkt Cap EUR	41.643,70
-----------------	-----------



Titoli principali

Nome	Settore	%
ASML Holding NV	🏭	4,81
Nokia Oyj	📶	4,29
Societe Generale SA	🏦	4,02
Siemens AG	⚙️	3,77
AstraZeneca PLC	🏥	3,44
Legal & General Group PLC	🏠	3,41
RELX PLC	📶	3,37
Legrand SA	⚙️	3,34
ISS AS	⚙️	2,97
Siemens Energy AG Ordinary...	⚙️	2,78
% Primi 10 Titoli sul Patrimonio		36,19
Numero Complessivo di Titoli Azionari		47
Numero Complessivo di Titoli Obbligazionari		0

Distribuzione Settoriale %

	Fondo
Ciclico	32,55
Materie Prime	4,45
Beni di Consumo Ciclici	5,71
Finanza	20,35
Immobiliare	2,03
Sensibile	45,54
Telecomunicazioni	2,45
Energia	-
Beni Industriali	28,35
Tecnologia	14,74
Difensivo	21,92
Beni Difensivi	4,84
Salute	13,25
Servizi di Pubblica Utilità	3,83

Ripartizione Geografica %

	Fondo
America	0,00
Stati Uniti	0,00
Canada	0,00
America Latina e Centrale	0,00
Europa	100,00
Regno Unito	23,11
Europa Occidentale - Euro	62,95
Europa Occidentale - Non Euro	13,94
Europa dell'Est	0,00
Africa	0,00
Medio Oriente	0,00
Asia	0,00
Giappone	0,00
Australasia	0,00
Asia - Paesi Sviluppati	0,00
Asia - Emergente	0,00

Anagrafica

Società di Gestione	Fineco Asset Management DAC	Patrimonio Classe (Mln)	9,75 EUR	Investimento Min. Ingresso	1.000 EUR
Telefono	-	Domicilio	IRLANDA	Investimento Min. Successivo	100 EUR
Web	-	Valuta del Fondo	EUR	T.E.R.	-
Data di Partenza	24/12/2021	UCITS	Si	Spese correnti	1,76%
Nome del Gestore	-	Inc/Acc	Inc	Commissione di incentivo	-
Data Inizio Gestione	-	ISIN	IE000V5OSLN4		
NAV (22/05/2026)	EUR 127,79				

See disclosures for more details

© 2026 Morningstar Italia. Tutti i diritti sono riservati. Le informazioni qui contenute: (1) sono proprietà di Morningstar, (2) non possono essere copiate, (3) non costituiscono consiglio di investimento; (4) sono fornite con scopi informativi; (5) sono ritenute attendibili da Morningstar che, pertanto, ne garantisce il maggior grado di accuratezza e completezza possibile, fatto salvo il caso in cui queste Le siano state fornite in modo errato e/o non completo dalle relative società produttrici; (6) sono estratte dai dati del fondo disponibili e riferiti a date temporali diverse. Morningstar non è responsabile per qualunque danno o perdita derivante da qualunque uso delle informazioni e chi visiona tali informazioni sarà responsabile dell'uso che andrà a farne. Non vi è naturalmente garanzia alcuna che i risultati del passato trovino un riscontro nel futuro.

European Sustainable Stars Equity FAM Fund L EUR Inc

Patrimonio Netto (Mln)

148,70 EUR

(30/04/2026)

[See disclosures for more details](#)

© 2026 Morningstar Italia. Tutti i diritti sono riservati. Le informazioni qui contenute: (1) sono proprietà di Morningstar, (2) non possono essere copiate, (3) non costituiscono consiglio di investimento; (4) sono fornite con scopi informativi; (5) sono ritenute attendibili da Morningstar che, pertanto, ne garantisce il maggior grado di accuratezza e completezza possibile, fatto salvo il caso in cui queste Le siano state fornite in modo errato e/o non completo dalle relative società prodotte; (6) sono estratte dai dati del fondo disponibili e riferiti a date temporali diverse. Morningstar non è responsabile per qualunque danno o perdita derivante da qualunque uso delle informazioni e chi visiona tali informazioni sarà responsabile dell'uso che andrà a farne. Non vi è naturalmente garanzia alcuna che i risultati del passato trovino un riscontro nel futuro.

