

North American Sustainable STARS Equity FAM Fund LH EUR Acc

Categoria Morningstar™

Azionari Altri Settori

Benchmark Morningstar

Not Categorized
Usato nel Report

Benchmark Dichiarato

Russell 3000 NR EUR

Morningstar Rating™

Senza rating

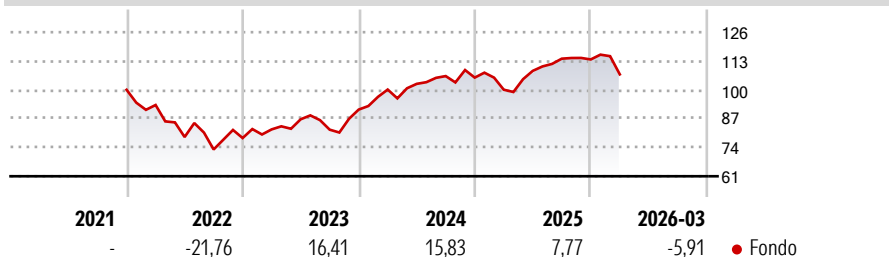
Obiettivo d'Investimento Dichiarato

The investment objective of the Fund is to achieve long-term capital growth from a portfolio primarily (at least 75% of the Net Asset Value of the Fund) made up of the equity securities of companies across any sector and market capitalisation that are domiciled in, or carrying out the main part of their economic activity in, North America.

Misure di Rischio

3Y Alpha	-	3Y Sharpe Ratio	0,56
3Y Beta	-	3Y Std Dev	11,75
3Y R-Squared	-	3Y Risk	-
3Y Info Ratio	-	5Y Risk	-
3Y Tracking Error	-	10Y Risk	-


Rendimenti



Rend. Cumulati %	Fondo	Rendimenti Trimestrali %	Q1	Q2	Q3	Q4
3-Mesi	-0,70	2026	-5,91	-	-	-
6-Mesi	-0,17	2025	-5,17	8,49	5,08	-0,30
1-Anno	18,09	2024	9,91	2,58	3,41	-0,65
3-Anni Ann.ti	11,50	2023	4,99	5,53	-5,39	11,05
5-Anni Ann.ti	-	2022	-6,86	-15,50	-7,13	7,06
10-Anni Ann.ti	-					

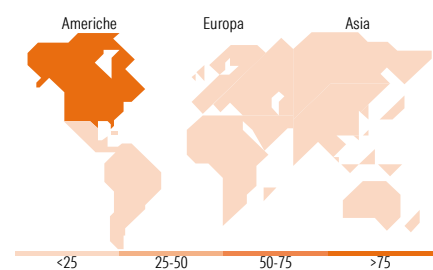
Rendimenti aggiornati al 28/04/2026

Portafoglio 31/03/2026



Style Box Azionaria	Mkt Cap %	Fondo
Value	Giant	42,38
Blend	Large	25,11
Growth	Medium	24,04
Small	Small	8,48
Micro	Micro	0,00

Capitalizzazione media di mercato	Fondo
Ave Mkt Cap USD	258.098,80



Titoli principali

Nome	Settore	%
NVIDIA Corp	8,40	
Microsoft Corp	5,71	
Apple Inc	5,48	
Amazon.com Inc	5,22	
Alphabet Inc Class A	3,99	
Broadcom Inc	3,71	
Meta Platforms Inc Class A	3,35	
JPMorgan Chase & Co	2,63	
Wells Fargo & Co	2,59	
Deere & Co	2,49	
% Primi 10 Titoli sul Patrimonio	43,58	
Numero Complessivo di Titoli Azionari	54	
Numero Complessivo di Titoli Obbligazionari	0	

Distribuzione Settoriale %

Distribuzione Settoriale %	Fondo
Ciclico	26,16
Materie Prime	2,68
Beni di Consumo Ciclici	9,09
Finanza	12,81
Immobiliare	1,58
Sensibile	57,35
Telecomunicazioni	9,40
Energia	-
Beni Industriali	12,71
Tecnologia	35,24
Difensivo	16,49
Beni Difensivi	3,30
Salute	10,99
Servizi di Pubblica Utilità	2,19

Ripartizione Geografica %

Ripartizione Geografica %	Fondo
America	97,68
Stati Uniti	97,68
Canada	0,00
America Latina e Centrale	0,00
Europa	2,32
Regno Unito	0,75
Europa Occidentale - Euro	1,57
Europa Occidentale - Non Euro	0,00
Europa dell'Est	0,00
Africa	0,00
Medio Oriente	0,00
Asia	0,00
Giappone	0,00
Australasia	0,00
Asia - Paesi Sviluppati	0,00
Asia - Emergente	0,00

Anagrafica

Società di Gestione	Fineco Asset Management DAC	Patrimonio Classe (Mln)	5,29 EUR	Investimento Min. Ingresso	1.000 VUV
Telefono	-	Domicilio	IRLANDA	Investimento Min. Successivo	100 VUV
Web	-	Valuta del Fondo	EUR	T.E.R.	-
Data di Partenza	23/12/2021	UCITS	Si	Spese correnti	1,77%
Nome del Gestore	-	Inc/Acc	Acc	Commissione di incentivo	-
Data Inizio Gestione	-	ISIN	IE0001W6E8K3		
NAV (28/04/2026)	EUR 116,63				
Patrimonio Netto (Mln)	392,64 USD				

(31/03/2026)