

BlackRock Institutional Cash Series US Treasury G Heritage USD Inc

Categoria Morningstar™

Monetari USD - Breve T.

Benchmark Morningstar

Morningstar US Dollar 1-Month Cash TR

USD

Usato nel Report

Benchmark Dichiarato

Secured Overnight Financing Rate(SOFR)

Morningstar Rating™

Senza rating

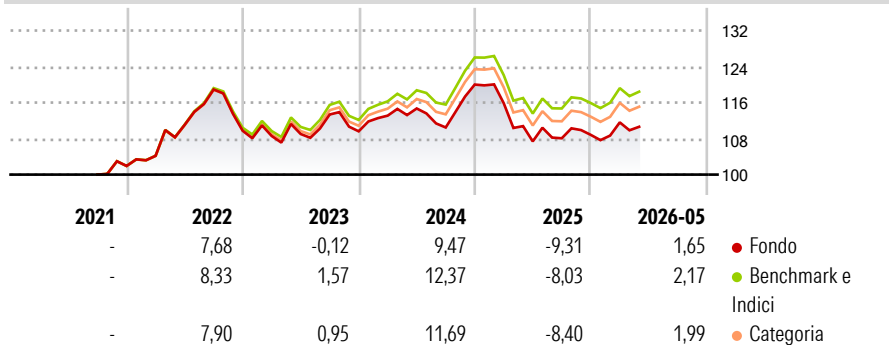
Obiettivo d'Investimento Dichiarato

Il Fondo punta a generare un livello di reddito moderato sull'investimento, in un'ottica di conservazione del capitale e assicurando che le attività sottostanti in cui il Fondo investe possano essere facilmente acquistate o vendute sul mercato (in condizioni normali). Il Fondo investe in un'ampia gamma di titoli a reddito fisso (quali obbligazioni) e strumenti del mercato monetario (SMM) (ossia titoli di debito a breve scadenza), che avranno una scadenza all'emissione o una scadenza residua pari o inferiore a 397 giorni. Il Fondo può investire anche in depositi con istituti di credito (quali banche).

Misure di Rischio

| | | | |
|-------------------|-------|-----------------|-------|
| 3Y Alpha | -1,86 | 3Y Sharpe Ratio | -0,42 |
| 3Y Beta | 0,38 | 3Y Std Dev | 6,87 |
| 3Y R-Squared | 0,51 | 3Y Risk | - |
| 3Y Info Ratio | -6,13 | 5Y Risk | - |
| 3Y Tracking Error | 0,31 | 10Y Risk | - |

Basati su Morningstar US Dollar 1-Month Cash TR USD (dove applicabile)

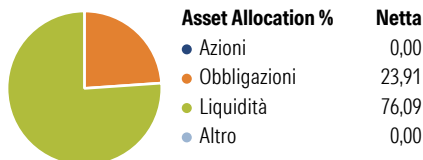
Rendimenti

Rend. Cumulati %

| | Fondo | Bmk | Cat |
|----------------|-------|------|------|
| 3-Mesi | 2,33 | 2,63 | 2,55 |
| 6-Mesi | 4,81 | 5,44 | 5,26 |
| 1-Anno | 4,86 | 6,21 | 5,84 |
| 3-Anni Ann.ti | 1,35 | 3,21 | 2,75 |
| 5-Anni Ann.ti | - | - | - |
| 10-Anni Ann.ti | - | - | - |

Rendimenti aggiornati al 25/06/2026

Rendimenti

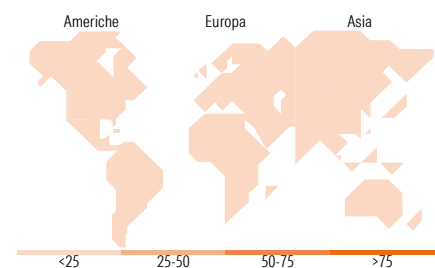
| | Q1 | Q2 | Q3 | Q4 |
|------|-------|-------|-------|-------|
| 2026 | 2,54 | - | - | - |
| 2025 | -3,45 | -7,31 | 0,64 | 0,71 |
| 2024 | 3,18 | 1,40 | -3,68 | 8,63 |
| 2023 | -1,06 | 0,41 | 3,97 | -3,29 |
| 2022 | 2,22 | 6,58 | 7,09 | -7,70 |

Portafoglio 31/05/2026

Fixed Income Style
Box™

| Qualità Credito | Alto | Med | Basso |
|----------------------|-------|-----|-------|
| Sensibilità ai Tassi | Bassa | Med | Alta |

Fondo

- Duration Effettiva -
- Maturity effettiva -
- Qualità Credito Media


Titoli principali

| Nome | Settore | % |
|---|---------|-------|
| United States Treasury Notes... | - | 3,14 |
| United States Treasury Notes... | - | 3,06 |
| United States Treasury Bills... | - | 3,04 |
| United States Treasury Notes... | - | 1,77 |
| United States Treasury Notes... | - | 1,54 |
| United States Treasury Bills... | - | 1,53 |
| United States Treasury Bills... | - | 1,45 |
| United States Treasury Bills... | - | 1,40 |
| United States Treasury Bills... | - | 1,40 |
| United States Treasury Bills... | - | 1,38 |
| % Primi 10 Titoli sul Patrimonio | | 19,72 |
| Numero Complessivo di Titoli Azionari | | 0 |
| Numero Complessivo di Titoli Obbligazionari | | 52 |

Fixed Income Sector Weightings %

| | Fondo |
|--------------------------|-------|
| Governativo | 41,76 |
| Societario | 0,00 |
| Cartolarizzazioni | 0,00 |
| Enti Locali | 0,00 |
| Liquidità ed equivalenti | 58,24 |
| Derivati | 0,00 |

Coupon Range %

| | Fondo |
|-------------------|-------|
| 0 coupon | 53,96 |
| Da 0 a 4 cedole | 31,72 |
| Da 4 a 6 cedole | 14,33 |
| Da 6 a 8 cedole | 0,00 |
| Da 8 a 10 cedole | 0,00 |
| Da 10 a 12 cedole | 0,00 |
| Oltre 12 cedole | 0,00 |

Ripartizione Geografica %

| | Fondo |
|-------------------------------|-------------|
| America | 0,00 |
| Stati Uniti | - |
| Canada | - |
| America Latina e Centrale | - |
| Europa | 0,00 |
| Regno Unito | - |
| Europa Occidentale - Euro | - |
| Europa Occidentale - Non Euro | - |
| Europa dell'Est | - |
| Africa | - |
| Medio Oriente | - |
| Asia | 0,00 |
| Giappone | - |
| Australasia | - |
| Asia - Paesi Sviluppati | - |
| Asia - Emergente | - |

Anagrafica

| | | | | | |
|------------------------|--|-------------------------|--------------|------------------------------|-----------------|
| Società di Gestione | BlackRock Asset Management Ireland Ltd | Patrimonio Classe (Mln) | 2,00 USD | Investimento Min. Ingresso | 250.000.000 USD |
| Telefono | - | (25/06/2026) | | Investimento Min. Successivo | - |
| Web | www.blackrock.com | Domicilio | IRLANDA | T.E.R. | 0,13% |
| Data di Partenza | 24/09/2021 | Valuta del Fondo | USD | Spese correnti | 0,12% |
| Nome del Gestore | John Ng | UCITS | Si | Commissione di incentivo | - |
| Data Inizio Gestione | 29/09/2008 | Inc/Acc | Inc | | |
| NAV (25/06/2026) | USD 1,00 | ISIN | IE000QY4SAN7 | | |
| Patrimonio Netto (Mln) | 32.568,27 USD | | | | |

(31/05/2026)

[See disclosures for more details](#)

© 2026 Morningstar Italia. Tutti i diritti sono riservati. Le informazioni qui contenute: (1) sono proprietà di Morningstar, (2) non possono essere copiate, (3) non costituiscono consiglio di investimento; (4) sono fornite con scopi informativi; (5) sono ritenute attendibili da Morningstar che, pertanto, ne garantisce il maggior grado di accuratezza e completezza possibile, fatto salvo il caso in cui queste Le siano state fornite in modo errato e/o non completo dalle relative società prodotte; (6) sono estratte dai dati del fondo disponibili e riferiti a date temporali diverse. Morningstar non è responsabile per qualunque danno o perdita derivante da qualunque uso delle informazioni e chi visiona tali informazioni sarà responsabile dell'uso che andrà a farne. Non vi è naturalmente garanzia alcuna che i risultati del passato trovino un riscontro nel futuro.