

Man Funds plc - Man China Equity I C EUR

Categoria Morningstar™

Azionari Cina

Benchmark Morningstar

Morningstar China Target Market Exposure
NR USD
Usato nel Report

Benchmark Dichiarato

MSCI China 10/40 NR USD

Morningstar Rating™

★★★

Obiettivo d'Investimento Dichiarato

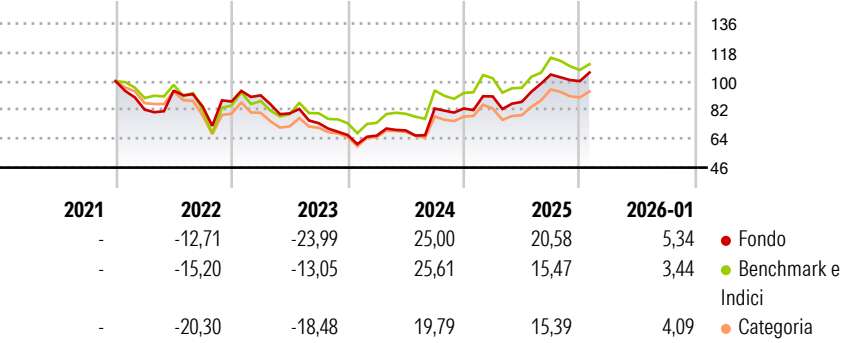
The investment objective is to provide medium to long-term capital appreciation. The Portfolio will seek to achieve its objective by allocating all or substantially all of its assets in accordance with the investment approach. The Portfolio will invest all or part of the net proceeds of Shares in (i) transferable securities (ii) exchange-traded and OTC financial derivative instruments, (iii) money market instruments, (iv) other collective investment schemes and (v) deposits, cash or cash equivalents. At least 51% of the value of the Portfolio will be invested on an ongoing basis in holdings in equity securities that are authorised for official trading on a stock exchange or included in an organised market.

Misure di Rischio

3Y Alpha	-1,74	3Y Sharpe Ratio	0,14
3Y Beta	0,96	3Y Std Dev	22,17
3Y R-Squared	92,30	3Y Risk	Med
3Y Info Ratio	-0,32	5Y Risk	-
3Y Tracking Error	6,65	10Y Risk	-

Basati su Morningstar China Target Market Exposure NR USD (dove applicabile)

Rendimenti



Rend. Cumulati %	Fondo	Bmk	Cat
3-Mesi	3,58	-4,09	-1,65
6-Mesi	10,15	3,29	5,75
1-Anno	18,40	3,90	5,32
3-Anni Ann.ti	4,11	6,18	1,78
5-Anni Ann.ti	-	-	-
10-Anni Ann.ti	-	-	-


Rendimenti aggiornati al 16/02/2026

Rendimenti Trimestrali %	Q1	Q2	Q3	Q4
2026	-	-	-	-
2025	9,05	-3,74	19,61	-3,97
2024	-0,57	4,91	19,79	0,04
2023	4,41	-12,40	-7,65	-10,02
2022	-17,79	14,46	-10,54	3,69

Portafoglio -

Asset Allocation %

Netta

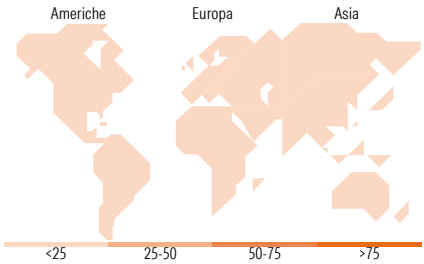


Mkt Cap %

Capitalizzazione media di mercato
Ave Mkt Cap

Fondo

Fondo



Titoli principali

Nome	Settore	%
% Primi 10 Titoli sul Patrimonio		0,00
Numero Complessivo di Titoli Azionari		-
Numero Complessivo di Titoli Obbligazionari		-

Distribuzione Settoriale %

	Fondo
Ciclico	0,00
Materie Prime	-
Beni di Consumo Ciclici	-
Finanza	-
Immobiliare	-
Sensibile	0,00
Telecomunicazioni	-
Energia	-
Beni Industriali	-
Tecnologia	-
Difensivo	0,00
Beni Difensivi	-
Salute	-
Servizi di Pubblica Utilità	-

Ripartizione Geografica %

	Fondo
America	0,00
Stati Uniti	-
Canada	-
America Latina e Centrale	-
Europa	0,00
Regno Unito	-
Europa Occidentale - Euro	-
Europa Occidentale - Non Euro	-
Europa dell'Est	-
Africa	-
Medio Oriente	-
Asia	0,00
Giappone	-
Australasia	-
Asia - Paesi Sviluppati	-
Asia - Emergente	-

Anagrafica

Società di Gestione	-	Patrimonio Classe (Mln)	0,00 EUR	Investimento Min. Ingresso	1.000.000 EUR
Telefono	-	(16/02/2026)		Investimento Min. Successivo	-
Web	-	Domicilio	IRLANDA	T.E.R.	-
Data di Partenza	15/12/2021	Valuta del Fondo	EUR	Spese correnti	0,96%
Nome del Gestore	Andrew Swan	UCITS	Si	Commissione di incentivo	0,00%
Data Inizio Gestione	14/12/2021	Inc/Acc	Acc		
NAV (16/02/2026)	EUR 106,28	ISIN	IE000WMBYW65		

Man Funds plc - Man China Equity I C EUR

Patrimonio Netto (Mln) -