

Man Funds plc - Man China Equity IF USD

Categoria Morningstar™

Azionari Cina

Benchmark Morningstar

Morningstar China Target Market Exposure

NR USD

Usato nel Report

Benchmark Dichiarato

MSCI China 10/40 NR USD

Morningstar Rating™

★★★

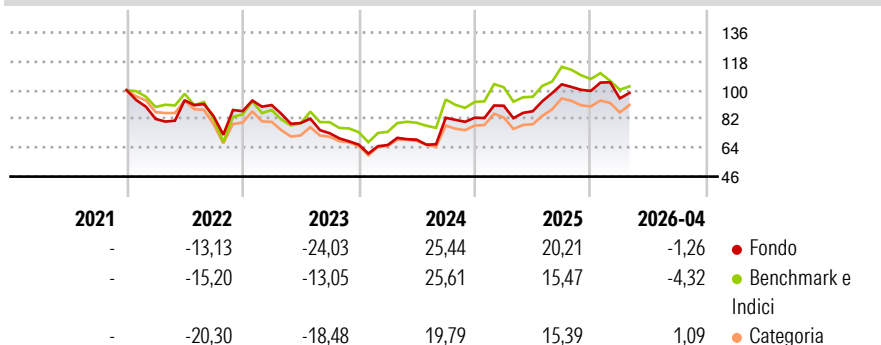
Obiettivo d'Investimento Dichiarato

The investment objective is to provide medium to long-term capital appreciation. The Portfolio will seek to achieve its objective by allocating all or substantially all of its assets in accordance with the investment approach. The Portfolio will invest all or part of the net proceeds of Shares in (i) transferable securities (ii) exchange-traded and OTC financial derivative instruments, (iii) money market instruments, (iv) other collective investment schemes and (v) deposits, cash or cash equivalents. At least 51% of the value of the Portfolio will be invested on an ongoing basis in holdings in equity securities that are authorised for official trading on a stock exchange or included in an organised market.

Misure di Rischio

| | | | |
|-------------------|-------|-----------------|-------|
| 3Y Alpha | -2,49 | 3Y Sharpe Ratio | 0,18 |
| 3Y Beta | 0,99 | 3Y Std Dev | 22,28 |
| 3Y R-Squared | 90,98 | 3Y Risk | Med |
| 3Y Info Ratio | -0,41 | 5Y Risk | - |
| 3Y Tracking Error | 7,25 | 10Y Risk | - |

Basati su Morningstar China Target Market Exposure NR USD (dove applicabile)

Rendimenti

Rend. Cumulati %

| | Fondo | Bmk | Cat |
|----------------|-------|-------|-------|
| 3-Mesi | -5,86 | -4,72 | -0,81 |
| 6-Mesi | -1,08 | -7,06 | 1,20 |
| 1-Anno | 14,80 | 3,62 | 13,45 |
| 3-Anni Ann.ti | 5,83 | 7,13 | 6,38 |
| 5-Anni Ann.ti | - | - | - |
| 10-Anni Ann.ti | - | - | - |

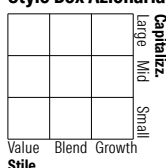
Rendimenti aggiornati al 18/05/2026

Rendimenti

| | Q1 | Q2 | Q3 | Q4 |
|------|--------|--------|--------|-------|
| 2026 | -4,68 | - | - | - |
| 2025 | 9,03 | -3,79 | 19,37 | -3,99 |
| 2024 | -0,41 | 5,11 | 19,79 | 0,04 |
| 2023 | 4,42 | -12,41 | -7,98 | -9,73 |
| 2022 | -17,98 | 14,21 | -10,63 | 3,76 |

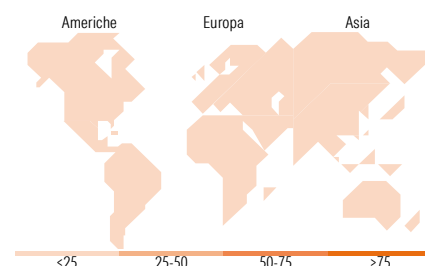
Portafoglio -
Asset Allocation %

Netta

Style Box Azionaria

Mkt Cap %
Capitalizzazione media di mercato
Ave Mkt Cap

Fondo

Fondo


Titoli principali

| Nome | Settore | % |
|---|---------|------|
| % Primi 10 Titoli sul Patrimonio | | 0,00 |
| Numero Complessivo di Titoli Azionari | | - |
| Numero Complessivo di Titoli Obbligazionari | | - |

Distribuzione Settoriale %

| | Fondo |
|-----------------------------|-------------|
| Ciclico | 0,00 |
| Materie Prime | - |
| Beni di Consumo Ciclici | - |
| Finanza | - |
| Immobiliare | - |
| Sensibile | 0,00 |
| Telecomunicazioni | - |
| Energia | - |
| Beni Industriali | - |
| Tecnologia | - |
| Difensivo | 0,00 |
| Beni Difensivi | - |
| Salute | - |
| Servizi di Pubblica Utilità | - |

Ripartizione Geografica %

| | Fondo |
|-------------------------------|-------------|
| America | 0,00 |
| Stati Uniti | - |
| Canada | - |
| America Latina e Centrale | - |
| Europa | 0,00 |
| Regno Unito | - |
| Europa Occidentale - Euro | - |
| Europa Occidentale - Non Euro | - |
| Europa dell'Est | - |
| Africa | - |
| Medio Oriente | - |
| Asia | 0,00 |
| Giappone | - |
| Australasia | - |
| Asia - Paesi Sviluppati | - |
| Asia - Emergente | - |

Anagrafica

| | | | | | |
|----------------------|--|-------------------------|--------------|------------------------------|---------------|
| Società di Gestione | Man Asset Management (Ireland) Limited | Patrimonio Classe (Mln) | 0,00 USD | Investimento Min. Ingresso | 1.000.000 USD |
| Telefono | - | Domicilio | IRLANDA | Investimento Min. Successivo | - |
| Web | - | Valuta del Fondo | USD | T.E.R. | 0,51% |
| Data di Partenza | 15/12/2021 | UCITS | Si | Spese correnti | 0,51% |
| Nome del Gestore | Andrew Swan | Inc/Acc | Acc | Commissione di incentivo | 0,00% |
| Data Inizio Gestione | 14/12/2021 | ISIN | IE000U1R2633 | | |

Man Funds plc - Man China Equity IF USD

NAV (18/05/2026)

USD 103,14

Patrimonio Netto (Mln)

-