

Goldman Sachs Global Future Technology Leaders Equity Portfolio Other Currency

Categoria Morningstar™
Shares HKD Acc

Benchmark Morningstar
Morningstar Global Technology NR USD
Usato nel Report

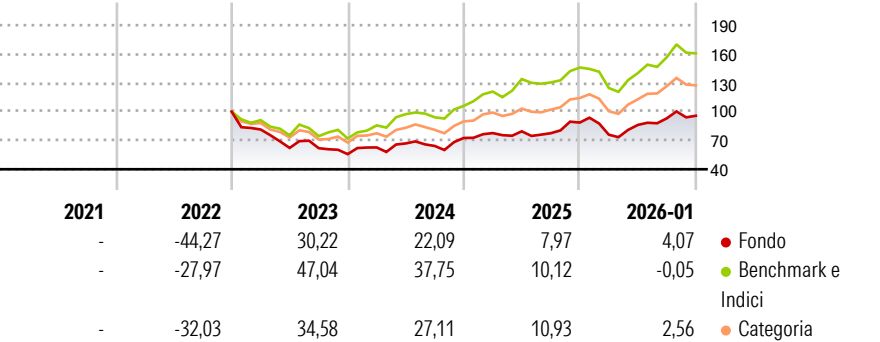
Benchmark Dichiarato
MSCI ACWI Select IT+Comm Serv NR USD

Morningstar Rating™
★★★

Obiettivo d'Investimento Dichiarato

The Portfolio seeks long-term capital appreciation by investing primarily in equity securities of companies that are domiciled anywhere in the world, which in the view of the Investment Adviser, are beneficiaries of technology proliferation and have the potential to become Leaders in current and/or new technology.

Rendimenti



Misure di Rischio

3Y Alpha	-7,48	3Y Sharpe Ratio	0,71
3Y Beta	0,99	3Y Std Dev	21,07
3Y R-Squared	70,96	3Y Risk	Med
3Y Info Ratio	-0,92	5Y Risk	-
3Y Tracking Error	11,15	10Y Risk	-

Basati su Morningstar Global Technology NR USD (dove applicabile)

Rend. Cumulati %

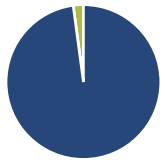
	Fondo	Bmk	Cat
3-Mesi	1,94	-3,69	0,29
6-Mesi	17,08	7,92	15,26
1-Anno	4,10	8,07	14,58
3-Anni Ann.ti	16,14	25,07	21,71
5-Anni Ann.ti	-	-	-
10-Anni Ann.ti	-	-	-

Rendimenti aggiornati al 10/02/2026

Rendimenti

	Q1	Q2	Q3	Q4
Trimestrali %				
2026	-	-	-	-
2025	-14,27	13,36	8,06	2,81
2024	6,98	2,38	-2,51	14,33
2023	12,53	6,67	-3,95	12,94
2022	-18,59	-23,61	-0,42	-10,01

Portafoglio 30/11/2025



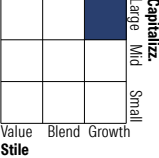
Asset Allocation %

- Azioni
- Obbligazioni
- Liquidità
- Altro

Netta

97,88
0,00
2,12
0,00

Style Box Azionaria

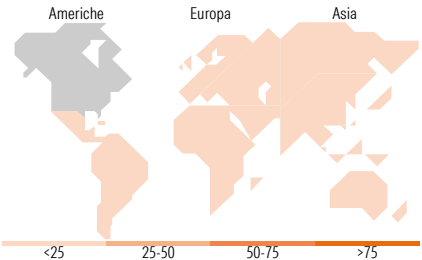


Mkt Cap %

Giant	25,38
Large	42,46
Medium	28,83
Small	3,34
Micro	0,00

Capitalizzazione media di mercato

Ave Mkt Cap USD	41.418,06
-----------------	-----------



Titoli principali

Nome	Settore	%
SK Hynix Inc		3,88
Amphenol Corp Class A		3,14
Cadence Design Systems Inc		3,02
Snowflake Inc Ordinary Shares		2,95
Delta Electronics Inc		2,75
Jentech Precision Industrial...		2,73
AppLovin Corp Ordinary...		2,52
MediaTek Inc		2,50
Advantest Corp		2,45
Marvell Technology Inc		2,42
% Primi 10 Titoli sul Patrimonio		28,34
Numero Complessivo di Titoli Azionari		63
Numero Complessivo di Titoli Obbligazionari		0

Distribuzione Settoriale %

Ciclico	6,54
Materie Prime	-
Beni di Consumo Ciclici	5,53
Finanza	-
Immobiliare	1,01
Sensibile	92,05
Telecomunicazioni	10,96
Energia	-
Beni Industriali	4,23
Tecnologia	76,86
Difensivo	1,40
Beni Difensivi	-
Salute	1,40
Servizi di Pubblica Utilità	-

Ripartizione Geografica %

America	51,18
Stati Uniti	48,34
Canada	1,60
America Latina e Centrale	1,24
Europa	4,00
Regno Unito	0,00
Europa Occidentale - Euro	4,00
Europa Occidentale - Non Euro	0,00
Europa dell'Est	0,00
Africa	0,00
Medio Oriente	0,00
Asia	44,81
Giappone	10,04
Australasia	0,00
Asia - Paesi Sviluppati	21,89
Asia - Emergente	12,88

Anagrafica

Società di Gestione	Goldman Sachs Asset Management B.V.	Patrimonio Classe (Mln)	1,56 HKD	Investimento Min. Ingresso	1.500 EUR
Telefono	+31-703781781	(10/02/2026)		Investimento Min. Successivo	-
Web	https://am.gs.com/	Domicilio	LUSSEMBURGO	T.E.R.	-
Data di Partenza	13/12/2021	Valuta del Fondo	HKD	Spese correnti	1,65%
Nome del Gestore	Charles (Brook) Dane	UCITS	Si	Commissione di incentivo	-
Data Inizio Gestione	25/02/2020	Inc/Acc	Acc		
NAV (10/02/2026)	HKD 106,49	ISIN	LU2417543084		
Patrimonio Netto (Mln)	1.751,11 USD				

(30/11/2025)