

# JPMorgan Funds - Climate Change Solutions Fund I (acc) - EUR

**Categoria Morningstar™**

Azionari Settore Ecologia

**Benchmark Morningstar**

Morningstar Global Target Market

Exposure NR USD

Usato nel Report

**Benchmark Dichiarato**

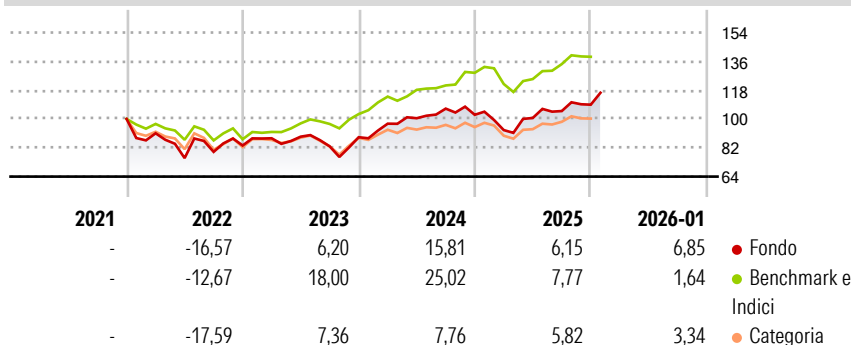
MSCI ACWI NR USD

**Morningstar Rating™**

★★★★

**Obiettivo d'Investimento Dichiarato**

The fund achieve a return through investing in companies with exposure to the theme of climate change solutions.

**Rendimenti**

**Misure di Rischio**

3Y Alpha	-8,52	3Y Sharpe Ratio	0,51
3Y Beta	1,32	3Y Std Dev	14,58
3Y R-Squared	74,81	3Y Risk	+Med
3Y Info Ratio	-0,64	5Y Risk	-
3Y Tracking Error	8,97	10Y Risk	-

Basati su Morningstar Global Target Market Exposure NR USD (dove applicabile)


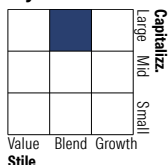
**Rend. Cumulati %**

	Fondo	Bmk	Cat
3-Mesi	11,12	1,94	6,05
6-Mesi	16,35	10,29	12,04
1-Anno	17,51	6,02	9,98
3-Anni Ann.ti	10,72	15,14	5,27
5-Anni Ann.ti	-	-	-
10-Anni Ann.ti	-	-	-

Rendimenti aggiornati al 10/02/2026

**Rendimenti Trimestrali %**

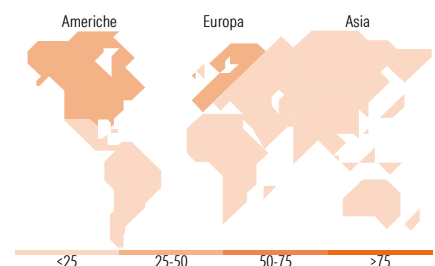
	Q1	Q2	Q3	Q4
2026	-	-	-	-
2025	-9,31	8,13	4,31	3,78
2024	9,53	3,51	5,97	-3,61
2023	5,39	1,17	-6,80	6,87
2022	-8,94	-17,02	5,13	5,02

**Portafoglio 31/12/2025**

**Style Box Azionaria**

**Mkt Cap %**

	Fondo
Giant	21,62
Large	29,03
Medium	30,87
Small	17,70
Micro	0,77

**Capitalizzazione media di mercato**

	Fondo
Ave Mkt Cap USD	35.619,2


**Titoli principali**

Nome	Settore	%
SSE PLC	🔧	4,33
NextEra Energy Inc	💡	4,17
Prismian SpA	⚙️	3,66
Hitachi Ltd	⚙️	3,47
AGCO Corp	⚙️	3,08
Boliden AB	🏭	2,71
Trane Technologies PLC Class A	⚙️	2,61
E.ON SE	💡	2,60
National Grid PLC	💡	2,58
Atlas Copco AB Class A	⚙️	2,55
% Primi 10 Titoli sul Patrimonio		31,76
Numero Complessivo di Titoli Azionari		56
Numero Complessivo di Titoli Obbligazionari		0

**Distribuzione Settoriale %**

	Fondo
<b>Ciclico</b>	<b>11,39</b>
Materie Prime	5,40
Beni di Consumo Ciclici	4,02
Finanza	1,98
Immobiliare	-
<b>Sensibile</b>	<b>70,27</b>
Telecomunicazioni	-
Energia	-
Beni Industriali	54,66
Tecnologia	15,61
<b>Difensivo</b>	<b>18,33</b>
Beni Difensivi	-
Salute	-
Servizi di Pubblica Utilità	18,33

**Ripartizione Geografica %**

	Fondo
<b>America</b>	<b>47,79</b>
Stati Uniti	45,76
Canada	1,16
America Latina e Centrale	0,87
<b>Europa</b>	<b>35,56</b>
Regno Unito	9,46
Europa Occidentale - Euro	18,04
Europa Occidentale - Non Euro	8,06
Europa dell'Est	0,00
Africa	0,00
Medio Oriente	0,00
<b>Asia</b>	<b>16,65</b>
Giappone	6,00
Australasia	1,73
Asia - Paesi Sviluppati	3,26
Asia - Emergente	5,66

**Anagrafica**

Società di Gestione	JPMorgan Asset Management (Europe) S.à r.l.	Patrimonio Classe (Mln)	1,03 EUR	Investimento Min. Ingresso	10.000.000 EUR
		(10/02/2026)		Investimento Min. Successivo	1.000 EUR
		Domicilio	LUSSEMBURGO	T.E.R.	0,71%
Telefono	+352 34 101	Valuta del Fondo	EUR	Spese correnti	0,71%
Web	http://www.jpmorganassetmanagement.com	UCITS	Si	Commissione di incentivo	-
		Inc/Acc	Acc		
		ISIN	LU2394010073		
Data di Partenza	14/12/2021				
Nome del Gestore	Jack Featherby				

© 2026 Morningstar Italia. Tutti i diritti sono riservati. Le informazioni qui contenute: (1) sono proprietà di Morningstar, (2) non possono essere copiate, (3) non costituiscono consiglio di investimento; (4) sono fornite con scopi informativi; (5) sono ritenute attendibili da Morningstar che, pertanto, ne garantisce il maggior grado di accuratezza e completezza possibile, fatto salvo il caso in cui queste Le siano state fornite in modo errato e/o non completo dalle relative società prodotte; (6) sono estratte dai dati del fondo disponibili e riferiti a date temporali diverse. Morningstar non è responsabile per qualunque danno o perdita derivante da qualunque uso delle informazioni e chi visiona tali informazioni sarà responsabile dell'uso che andrà a farne. Non vi è naturalmente garanzia alcuna che i risultati del passato trovino un riscontro nel futuro.

# JPMorgan Funds - Climate Change Solutions Fund I (acc) - EUR

Data Inizio Gestione	29/12/2023
NAV <sup>(10/02/2026)</sup>	EUR 120,54
Patrimonio Netto (Mln)	286,15 USD
<sup>(31/12/2025)</sup>	