

JPMorgan Funds - Climate Change Solutions Fund I2 (acc) - USD

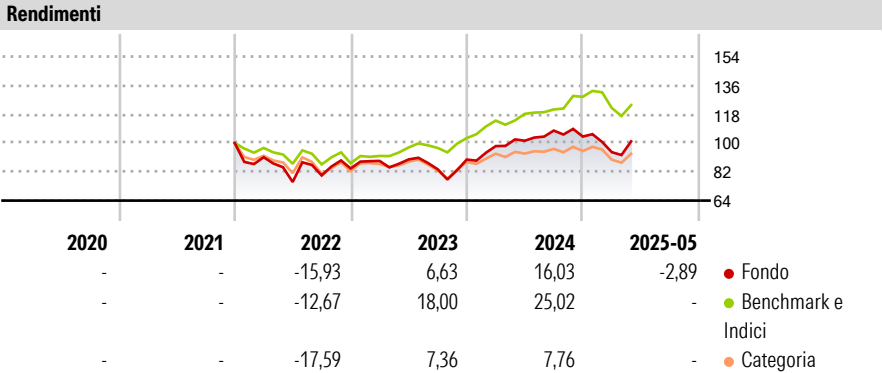
Categoria Morningstar™
Azionari Settore Ecologia

Benchmark Morningstar
Morningstar Global Target Market
Exposure NR USD
Usato nel Report

Benchmark Dichiarato
MSCI ACWI NR USD

Morningstar Rating™
Senza rating

Obiettivo d'Investimento Dichiarato
The fund achieve a return through investing in companies with exposure to the theme of climate change solutions.




Misure di Rischio			
3Y Alpha	-4,86	3Y Sharpe Ratio	0,26
3Y Beta	1,26	3Y Std Dev	19,25
3Y R-Squared	83,69	3Y Risk	-
3Y Info Ratio	-0,44	5Y Risk	-
3Y Tracking Error	9,54	10Y Risk	-
Basati su Morningstar Global Target Market Exposure NR USD (dove applicabile)			

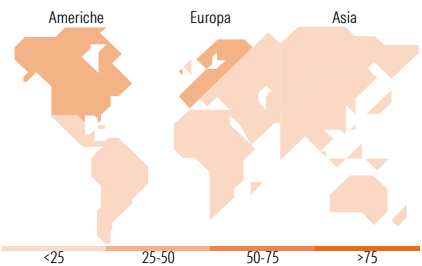
Rend. Cumulati %	Fondo	Bmk	Cat	Rendimenti Trimestrali %	Q1	Q2	Q3	Q4
3-Mesi	3,69	1,94	6,05	2026	-	-	-	-
6-Mesi	-4,49	10,29	12,04	2025	-9,37	-	-	-
1-Anno	-0,22	6,02	9,98	2024	9,39	3,41	6,26	-3,47
3-Anni Ann.ti	9,29	15,14	5,27	2023	5,59	1,09	-6,86	7,25
5-Anni Ann.ti	-	-	-	2022	-8,92	-16,98	5,38	5,50
10-Anni Ann.ti	-	-	-					

Rendimenti aggiornati al 17/06/2025

Portafoglio 31/12/2025



Style Box Azionaria	Mkt Cap %	Fondo
Giant		21,62
Large		29,03
Medium		30,87
Small		17,70
Micro		0,77
Value		
Blend		
Growth		
Stile		
Capitalizzazione media di mercato		
Ave Mkt Cap USD		35.619,21



Titoli principali		
Nome	Settore	%
SSE PLC	🔧	4,33
NextEra Energy Inc	💡	4,17
Prysmian SpA	⚙️	3,66
Hitachi Ltd	⚙️	3,47
AGCO Corp	⚙️	3,08
Boliden AB	🏭	2,71
Trane Technologies PLC Class A	⚙️	2,61
E.ON SE	💡	2,60
National Grid PLC	💡	2,58
Atlas Copco AB Class A	⚙️	2,55
% Primi 10 Titoli sul Patrimonio		31,76
Numero Complessivo di Titoli Azionari		56
Numero Complessivo di Titoli Obbligazionari		0

Distribuzione Settoriale %		Fondo
🔄 Ciclico		11,39
🏭 Materie Prime		5,40
🛒 Beni di Consumo Ciclici		4,02
🏦 Finanza		1,98
🏠 Immobiliare		-
📶 Sensibile		70,27
📞 Telecomunicazioni		-
🔥 Energia		-
⚙️ Beni Industriali		54,66
💻 Tecnologia		15,61
🛡️ Difensivo		18,33
🛒 Beni Difensivi		-
🏥 Salute		-
💡 Servizi di Pubblica Utilità		18,33

Ripartizione Geografica %		Fondo
America		47,79
Stati Uniti		45,76
Canada		1,16
America Latina e Centrale		0,87
Europa		35,56
Regno Unito		9,46
Europa Occidentale - Euro		18,04
Europa Occidentale - Non Euro		8,06
Europa dell'Est		0,00
Africa		0,00
Medio Oriente		0,00
Asia		16,65
Giappone		6,00
Australasia		1,73
Asia - Paesi Sviluppati		3,26
Asia - Emergente		5,66

Anagrafica

Società di Gestione	JPMorgan Asset Management (Europe) S.à r.l.	Patrimonio Classe (Mln)	0,00 USD	Investimento Min. Ingresso	100.000.000 USD
		(17/06/2025)		Investimento Min. Successivo	1.000 USD
		Domicilio	LUSSEMBURGO	T.E.R.	0,52%
Telefono	+352 34 101	Valuta del Fondo	USD	Spese correnti	0,56%
Web	http://www.jpmorganassetmanagement.com	UCITS	Si	Commissione di incentivo	-
		Inc/Acc	Acc		
		ISIN	LU2394009497		
Data di Partenza	14/12/2021				
Nome del Gestore	Jack Featherby				

JPMorgan Funds - Climate Change Solutions Fund I2 (acc) - USD

Data Inizio Gestione	29/12/2023
NAV ^(17/06/2025)	USD 102,08
Patrimonio Netto (Mln)	286,15 USD
^(31/12/2025)	