

JPM Climate Change Solutions C (acc) - EUR (hedged)

Categoria Morningstar™

Azionari Altri Settori

Benchmark Morningstar
Not Categorized
Usato nel Report
Benchmark Dichiarato

MSCI ACWI NR USD

Morningstar Rating™

Senza rating

Obiettivo d'Investimento Dichiarato

To achieve a return through investing in companies with exposure to the theme of climate change solutions.

Rendimenti

Misure di Rischio

3Y Alpha	-	3Y Sharpe Ratio	0,67
3Y Beta	-	3Y Std Dev	15,22
3Y R-Squared	-	3Y Risk	-
3Y Info Ratio	-	5Y Risk	-
3Y Tracking Error	-	10Y Risk	-

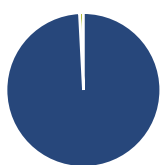
Rend. Cumulati %

Periodo	Rend. Cumulati %
3-Mesi	5,97
6-Mesi	22,47
1-Anno	6,91
3-Anni Ann.ti	11,87
5-Anni Ann.ti	-
10-Anni Ann.ti	-

Rendimenti aggiornati al 27/10/2025

Rendimenti

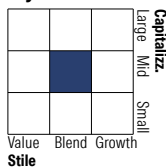
Periodo	Q1	Q2	Q3	Q4
Trimestrali %				
2025	-7,64	12,86	4,30	-
2024	9,05	3,13	7,02	-6,83
2023	6,43	1,93	-8,41	8,38
2022	-10,14	-19,27	2,09	8,92
2021	-	-	-	-

Portafoglio 30/09/2025

Asset Allocation %

- Azioni
- Obbligazioni
- Liquidità
- Altro

Netta

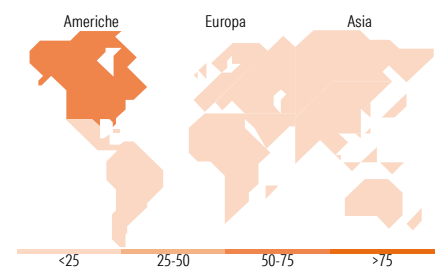
99,17
0,00
0,83
0,00

Style Box Azionaria

Mkt Cap %

Giant	13,29
Large	30,34
Medium	35,05
Small	20,29
Micro	1,03

Capitalizzazione media di mercato

Ave Mkt Cap USD	29.324,10
-----------------	-----------


Titoli principali

Nome	Settore	%
NextEra Energy Inc	⚡	4,29
SSE PLC	💡	4,03
Prysmian SpA	⚙️	3,20
Trane Technologies PLC Class A	⚙️	2,93
Hitachi Ltd	⚙️	2,88
AGCO Corp	⚙️	2,85
E.ON SE	💡	2,56
National Grid PLC	💡	2,40
Xylem Inc	⚙️	2,32
Generac Holdings Inc	⚙️	2,28
% Primi 10 Titoli sul Patrimonio		29,74
Numero Complessivo di Titoli Azionari		61
Numero Complessivo di Titoli Obbligazionari		0

Distribuzione Settoriale %

Settore	Fondo
Ciclico	9,17
Materie Prime	3,70
Beni di Consumo Ciclici	3,41
Finanza	2,07
Immobiliare	-
Sensibile	72,52
Telecomunicazioni	-
Energia	-
Beni Industriali	59,08
Tecnologia	13,44
Difensivo	18,31
Beni Difensivi	-
Salute	-
Servizi di Pubblica Utilità	18,31

Ripartizione Geografica %

Regione	Fondo
America	54,05
Stati Uniti	52,42
Canada	0,49
America Latina e Centrale	1,14
Europa	32,84
Regno Unito	8,98
Europa Occidentale - Euro	17,39
Europa Occidentale - Non Euro	6,47
Europa dell'Est	0,00
Africa	0,00
Medio Oriente	0,00
Asia	13,11
Giappone	6,37
Australasia	1,95
Asia - Paesi Sviluppati	1,93
Asia - Emergente	2,86

Anagrafica

Società di Gestione	JPMorgan Asset Management (Europe) S.à r.l.	Patrimonio Classe (Mln)	3,81 EUR	Investimento Min. Ingresso	10.000.000 EUR
		(27/10/2025)		Investimento Min. Successivo	1.000 EUR
Telefono	+352 34 101	Domicilio	LUSSEMBURGO	T.E.R.	0,75%
Web	http://www.jpmorganassetmanagement.com	Valuta del Fondo	EUR	Spese correnti	0,75%
		UCITS	Si	Commissione di incentivo	-
		Inc/Acc	Acc		
		ISIN	LU2394010404		
Data di Partenza	14/12/2021				
Nome del Gestore	-				
Data Inizio Gestione	14/12/2021				
NAV (27/10/2025)	EUR 110,88				
Patrimonio Netto (Mln)	296,96 USD				

(30/09/2025)