

JPMorgan Funds - Climate Change Solutions Fund C (acc) EUR

Categoria Morningstar™

Azionari Settore Ecologia

Benchmark Morningstar

Morningstar Global Target Market

Exposure NR USD

Usato nel Report

Benchmark Dichiarato

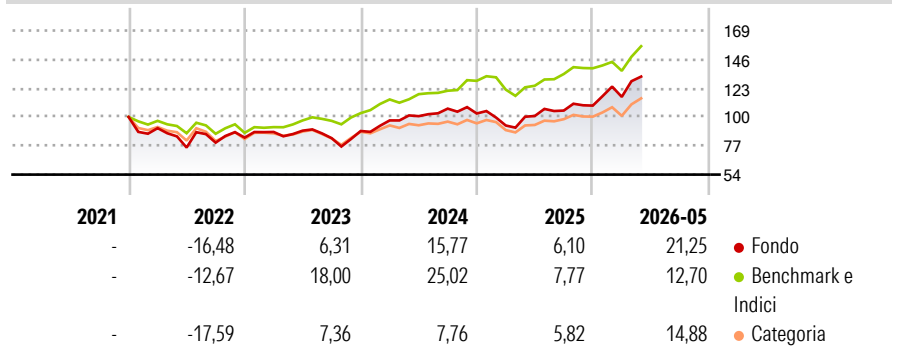
MSCI ACWI NR USD

Morningstar Rating™

★★★★

Obiettivo d'Investimento Dichiarato

The fund achieve a return through investing in companies with exposure to the theme of climate change solutions.

Rendimenti

Misure di Rischio

3Y Alpha	-6,65	3Y Sharpe Ratio	0,78
3Y Beta	1,29	3Y Std Dev	16,34
3Y R-Squared	78,18	3Y Risk	+Med
3Y Info Ratio	-0,35	5Y Risk	-
3Y Tracking Error	9,46	10Y Risk	-

Basati su Morningstar Global Target Market Exposure NR USD (dove applicabile)

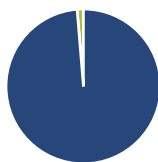
Rend. Cumulati %

	Fondo	Bmk	Cat
3-Mesi	14,53	14,75	14,21
6-Mesi	23,08	12,83	16,52
1-Anno	34,13	27,38	32,33
3-Anni Ann.ti	15,43	17,99	9,23
5-Anni Ann.ti	-	-	-
10-Anni Ann.ti	-	-	-

Rendimenti aggiornati al 24/06/2026

Rendimenti

	Q1	Q2	Q3	Q4
2026	6,40	-	-	-
2025	-9,32	8,10	4,31	3,76
2024	9,55	3,49	5,96	-3,63
2023	5,41	1,19	-6,77	6,90
2022	-8,94	-16,99	5,17	5,07

Portafoglio 30/04/2026

Asset Allocation %

- Azioni
- Obbligazioni
- Liquidità
- Altro

Netta

98,69
0,00
1,31
0,00

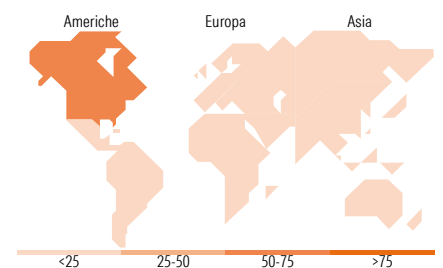
Style Box Azionaria

Mkt Cap %

Giant	26,26
Large	30,30
Medium	25,26
Small	18,18
Micro	0,00

Capitalizzazione media di mercato

Ave Mkt Cap USD	49.892,49
-----------------	-----------


Titoli principali

Nome	Settore	%
NextEra Energy Inc	☀️	4,02
Trane Technologies PLC Class A	⚙️	3,66
Contemporary Amperex...	⚙️	3,58
SSE PLC	💡	3,55
Deere & Co	⚙️	3,17
NVIDIA Corp	💻	2,96
Taiwan Semiconductor...	💻	2,89
AGCO Corp	⚙️	2,82
Valmont Industries Inc	⚙️	2,76
E.ON SE	☀️	2,70
% Primi 10 Titoli sul Patrimonio		32,11
Numero Complessivo di Titoli Azionari		57
Numero Complessivo di Titoli Obbligazionari		0

Distribuzione Settoriale %

Ciclico	12,24
Materie Prime	5,91
Beni di Consumo Ciclici	4,59
Finanza	1,74
Immobiliare	-
Sensibile	71,56
Telecomunicazioni	-
Energia	-
Beni Industriali	48,56
Tecnologia	22,99
Difensivo	16,21
Beni Difensivi	-
Salute	-
Servizi di Pubblica Utilità	16,21

Ripartizione Geografica %

America	54,63
Stati Uniti	52,31
Canada	0,88
America Latina e Centrale	1,44
Europa	24,89
Regno Unito	6,98
Europa Occidentale - Euro	13,40
Europa Occidentale - Non Euro	4,52
Europa dell'Est	0,00
Africa	0,00
Medio Oriente	0,00
Asia	20,47
Giappone	4,83
Australasia	2,49
Asia - Paesi Sviluppati	5,26
Asia - Emergente	7,89

Anagrafica

Società di Gestione	JPMorgan Asset Management (Europe) S.à r.l.	Patrimonio Classe (Mln)	6,96 EUR	Investimento Min. Ingresso	10.000.000 EUR
		(24/06/2026)		Investimento Min. Successivo	1.000 EUR
		Domicilio	LUSSEMBURGO	T.E.R.	0,75%
Telefono	+352 34 101	Valuta del Fondo	EUR	Spese correnti	0,75%
Web	http://www.jpmorganassetmanagement.com	UCITS	Si	Commissione di incentivo	-
		Inc/Acc	Acc		
		ISIN	LU2394011048		
Data di Partenza	14/12/2021				
Nome del Gestore	Jack Featherby				

[See disclosures for more details](#)

© 2026 Morningstar Italia. Tutti i diritti sono riservati. Le informazioni qui contenute: (1) sono proprietà di Morningstar, (2) non possono essere copiate, (3) non costituiscono consiglio di investimento; (4) sono fornite con scopi informativi; (5) sono ritenute attendibili da Morningstar che, pertanto, ne garantisce il maggior grado di accuratezza e completezza possibile, fatto salvo il caso in cui queste Le siano state fornite in modo errato e/o non completo dalle relative società prodotte; (6) sono estratte dai dati del fondo disponibili e riferiti a date temporali diverse. Morningstar non è responsabile per qualunque danno o perdita derivante da qualunque uso delle informazioni e chi visiona tali informazioni sarà responsabile dell'uso che andrà a farne. Non vi è naturalmente garanzia alcuna che i risultati del passato trovino un riscontro nel futuro.

JPMorgan Funds - Climate Change Solutions Fund C (acc) EUR

Data Inizio Gestione	29/12/2023
NAV (24/06/2026)	EUR 133,06
Patrimonio Netto (Mln)	310,32 USD
(30/04/2026)	