

LGT Sustainable Quality Equity Sub Fund E USD

Categoria Morningstar™

Azionari Internazionali Large Cap Growth

Benchmark Morningstar

Morningstar Global Growth Target Market

Exposure NR USD

Usato nel Report

Benchmark Dichiarato

MSCI World NR USD

Morningstar Rating™

★

Obiettivo d'Investimento Dichiarato

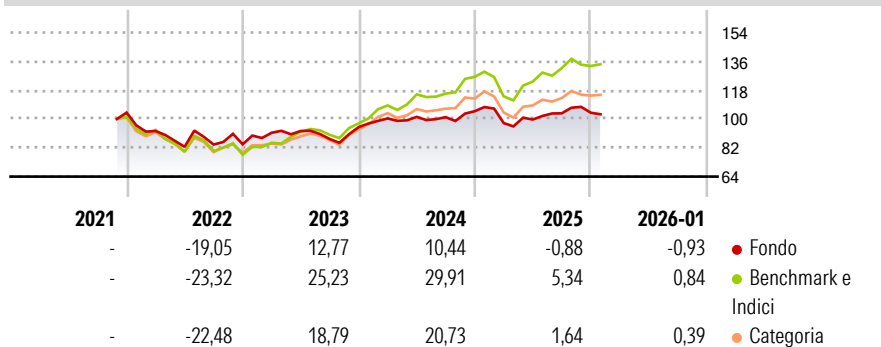
The Investment Objective of the Sub-Fund is to generate consistent long term capital appreciation. There can be no assurance that the Sub-Fund will achieve its investment objective. The Sub-Fund is considered to be actively managed in reference to the Benchmark by virtue of the fact that it seeks to outperform the Benchmark. However, the Benchmark is not used to define the portfolio composition of the Sub-Fund and the Sub-Fund may be wholly invested in securities which are not constituents of the Benchmark. The Benchmark is a broad global equity index that represents large and mid-cap equity performance across a number of developed market countries.

Misure di Rischio

3Y Alpha	-8,72	3Y Sharpe Ratio	0,21
3Y Beta	0,80	3Y Std Dev	10,35
3Y R-Squared	68,44	3Y Risk	Med
3Y Info Ratio	-1,78	5Y Risk	-
3Y Tracking Error	7,42	10Y Risk	-

Basati su Morningstar Global Growth Target Market Exposure NR USD (dove applicabile)

Rendimenti




Rend. Cumulati %	Fondo	Bmk	Cat
3-Mesi	-5,41	-1,27	-1,20
6-Mesi	-1,34	2,81	1,36
1-Anno	-6,21	0,90	-4,65
3-Anni Ann.ti	3,54	15,82	8,87
5-Anni Ann.ti	-	-	-
10-Anni Ann.ti	-	-	-

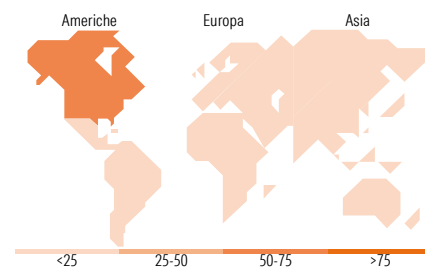
Rendimenti aggiornati al 13/02/2026

Rendimenti	Q1	Q2	Q3	Q4
Trimestrali %				
2026	-	-	-	-
2025	-7,07	2,28	3,92	0,35
2024	5,68	0,98	-0,18	3,68
2023	8,58	1,20	-5,39	8,48
2022	-11,07	-10,66	1,69	0,19

Portafoglio 30/11/2025



Mkt Cap %	Fondo
Giant	45,68
Large	32,75
Medium	20,17
Small	1,41
Micro	0,00
Capitalizzazione media di mercato	
Ave Mkt Cap USD	232.466,02



Titoli principali

Nome	Settore	%
Microsoft Corp	Software	6,99
Alphabet Inc Class A	Internet	6,76
IDEXX Laboratories Inc	Healthcare	4,98
L'Oreal SA	Consumer Goods	4,90
Unilever PLC	Consumer Goods	4,81
Agilent Technologies Inc	Healthcare	4,74
Stryker Corp	Healthcare	4,69
NVIDIA Corp	Technology	3,96
Intuitive Surgical Inc	Healthcare	3,81
Taiwan Semiconductor...	Technology	3,06
% Primi 10 Titoli sul Patrimonio		48,72
Numero Complessivo di Titoli Azionari		35
Numero Complessivo di Titoli Obbligazionari		0

Distribuzione Settoriale %

	Fondo
Ciclico	14,09
Materie Prime	1,87
Beni di Consumo Ciclici	7,61
Finanza	4,61
Immobiliare	-
Sensibile	45,29
Telecomunicazioni	11,93
Energia	-
Beni Industriali	7,43
Tecnologia	25,92
Difensivo	40,62
Beni Difensivi	16,45
Salute	24,17
Servizi di Pubblica Utilità	-

Ripartizione Geografica %

	Fondo
America	66,04
Stati Uniti	66,04
Canada	0,00
America Latina e Centrale	0,00
Europa	23,62
Regno Unito	10,03
Europa Occidentale - Euro	8,54
Europa Occidentale - Non Euro	5,05
Europa dell'Est	0,00
Africa	0,00
Medio Oriente	0,00
Asia	10,34
Giappone	2,42
Australasia	0,00
Asia - Paesi Sviluppati	3,06
Asia - Emergente	4,86

Anagrafica

Società di Gestione	LGT Capital Partners (Ireland) Limited	Patrimonio Classe (Mln)	0,53 USD	Investimento Min. Ingresso	1.000.000 USD
Telefono	+35 31 4337420	Domicilio	IRLANDA	Investimento Min. Successivo	-
Web	www.lgt.com	Valuta del Fondo	USD	T.E.R.	0,81%
Data di Partenza	30/11/2021	UCITS	Si	Spese correnti	1,66%
Nome del Gestore	Marc Gonzales	Inc/Acc	Acc	Commissione di incentivo	-
Data Inizio Gestione	31/03/2016	ISIN	IE0001XTIUG6		

LGT Sustainable Quality Equity Sub Fund E USD

NAV ^(13/02/2026)	USD 1.063,53
Patrimonio Netto (Mln)	815,64 USD
^(30/11/2025)	