

JPM Climate Change Solutions T (acc) - EUR (hedged)

Categoria Morningstar™  
Azionari Altri Settori

Benchmark Morningstar  
Not Categorized  
Usato nel Report

Benchmark Dichiarato  
MSCI ACWI NR USD

Morningstar Rating™  
Senza rating

Obiettivo d'Investimento Dichiarato

The fund achieve a return through investing in companies with exposure to the theme of climate change solutions.

Rendimenti



Misure di Rischio

3Y Alpha	-	3Y Sharpe Ratio	0,50
3Y Beta	-	3Y Std Dev	14,51
3Y R-Squared	-	3Y Risk	-
3Y Info Ratio	-	5Y Risk	-
3Y Tracking Error	-	10Y Risk	-

Rend. Cumulati %

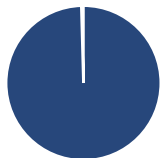
	Fondo
3-Mesi	12,00
6-Mesi	16,22
1-Anno	24,64
3-Anni Ann.ti	10,80
5-Anni Ann.ti	-
10-Anni Ann.ti	-

Rendimenti aggiornati al 10/02/2026

Rendimenti

Trimestrali %	Q1	Q2	Q3	Q4
2026	-	-	-	-
2025	-7,98	12,43	3,88	3,30
2024	8,63	2,72	6,59	-7,20
2023	6,03	1,54	-8,76	7,95
2022	-10,47	-19,58	1,69	8,49

Portafoglio 31/12/2025



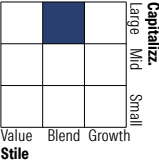
Asset Allocation %

- Azioni
- Obbligazioni
- Liquidità
- Altro

Netta

99,56  
0,00  
0,38  
0,05

Style Box Azionaria

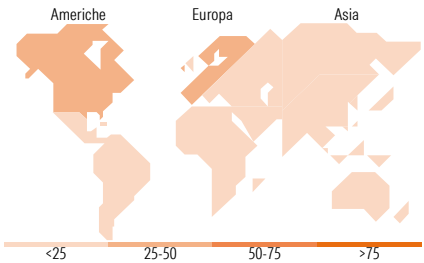


Mkt Cap %

Giant	21,62
Large	29,03
Medium	30,87
Small	17,70
Micro	0,77

Capitalizzazione media di mercato

Ave Mkt Cap USD	35.619,2
	1



Titoli principali

Nome	Settore	%
SSE PLC	💡	4,33
NextEra Energy Inc	💡	4,17
Prysmian SpA	⚙️	3,66
Hitachi Ltd	⚙️	3,47
AGCO Corp	⚙️	3,08
Boliden AB	🏭	2,71
Trane Technologies PLC Class A	⚙️	2,61
E.ON SE	💡	2,60
National Grid PLC	💡	2,58
Atlas Copco AB Class A	⚙️	2,55
% Primi 10 Titoli sul Patrimonio		31,76
Numero Complessivo di Titoli Azionari		56
Numero Complessivo di Titoli Obbligazionari		0

Distribuzione Settoriale %

	Fondo
<b>Ciclico</b>	<b>11,39</b>
Materie Prime	5,40
Beni di Consumo Ciclici	4,02
Finanza	1,98
Immobiliare	-
<b>Sensibile</b>	<b>70,27</b>
Telecomunicazioni	-
Energia	-
Beni Industriali	54,66
Tecnologia	15,61
<b>Difensivo</b>	<b>18,33</b>
Beni Difensivi	-
Salute	-
Servizi di Pubblica Utilità	18,33

Ripartizione Geografica %

	Fondo
<b>America</b>	<b>47,79</b>
Stati Uniti	45,76
Canada	1,16
America Latina e Centrale	0,87
<b>Europa</b>	<b>35,56</b>
Regno Unito	9,46
Europa Occidentale - Euro	18,04
Europa Occidentale - Non Euro	8,06
Europa dell'Est	0,00
Africa	0,00
Medio Oriente	0,00
<b>Asia</b>	<b>16,65</b>
Giappone	6,00
Australasia	1,73
Asia - Paesi Sviluppati	3,26
Asia - Emergente	5,66

Anagrafica

Società di Gestione	JPMorgan Asset Management (Europe) S.à r.l.	Patrimonio Classe (Mln)	0,77 EUR	Investimento Min. Ingresso	5.000 EUR
		(10/02/2026)		Investimento Min. Successivo	1.000 EUR
Telefono	+352 34 101	Domicilio	LUSSEMBURGO	T.E.R.	2,30%
Web	http://www.jpmorganassetmanagement.com	Valuta del Fondo	EUR	Spese correnti	2,30%
		UCITS	Si	Commissione di incentivo	-
		Inc/Acc	Acc		
		ISIN	LU2403391290		
Data di Partenza	14/12/2021				
Nome del Gestore	Jack Featherby				
Data Inizio Gestione	29/12/2023				
NAV (10/02/2026)	EUR 114,91				
Patrimonio Netto (Mln)	286,15 USD				

(31/12/2025)