

Amundi MSCI Emerging Ex China ESG Selection - IU (C)

Categoria Morningstar™

Category_EUCA001033

Benchmark Morningstar

Morningstar Emerging Markets ex-China

Target Market Exposure NR USD

Usato nel Report

Benchmark Dichiarato

MSCI EMxChina ESG Sel P-S5% Is Cp NR

USD

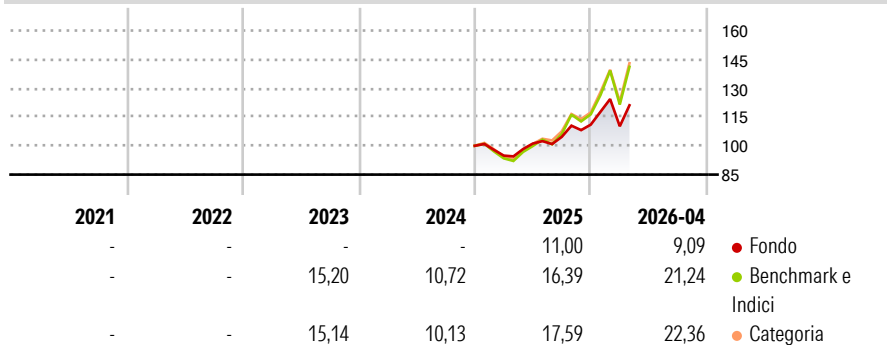
Morningstar Rating™

★★

Obiettivo d'Investimento Dichiarato

The fund seeks to track the performance of MSCI EM ex China ESG Selection P-Series 5% Issuer Capped Index (the "Index"), and to minimize the tracking error between the net asset value of the sub-fund and the performance of the Index.

Rendimenti



Misure di Rischio

3Y Alpha	-4,14	3Y Sharpe Ratio	0,77
3Y Beta	0,81	3Y Std Dev	13,38
3Y R-Squared	92,74	3Y Risk	-Med
3Y Info Ratio	-1,46	5Y Risk	-
3Y Tracking Error	5,84	10Y Risk	-

Basati su Morningstar Emerging Markets ex-China Target Market Exposure NR USD (dove applicabile)

Rend. Cumulati %

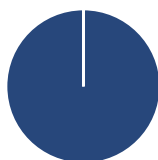
	Fondo	Bnk	Cat
3-Mesi	6,87	14,92	14,02
6-Mesi	22,83	41,30	43,09
1-Anno	34,85	64,46	68,00
3-Anni Ann.ti	15,54	24,61	24,73
5-Anni Ann.ti	-	-	-
10-Anni Ann.ti	-	-	-

Rendimenti aggiornati al 26/05/2026

Rendimenti

	Q1	Q2	Q3	Q4
Trimestrali %				
2026	-0,76	-	-	-
2025	-5,10	6,58	3,45	6,09
2024	-	-	-	-
2023	-	-	-	-
2022	-	-	-	-

Portafoglio 25/05/2026



Asset Allocation %

- Azioni
- Obbligazioni
- Liquidità
- Altro

Netta

100,00
0,00
0,00
0,00

Style Box Azionaria

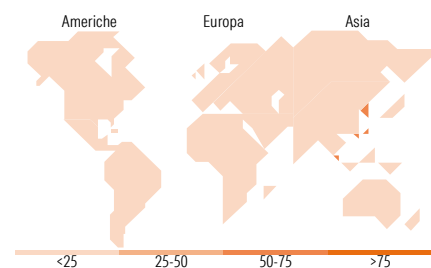


Mkt Cap %

Giant	51,14
Large	34,51
Medium	14,35
Small	0,00
Micro	0,00

Capitalizzazione media di mercato

Ave Mkt Cap USD 52.317,84



Titoli principali

Nome	Settore	%
Taiwan Semiconductor...	📱	19,82
United Microelectronics Corp	📱	9,27
Advantech Co Ltd	📱	4,31
E Ink Holdings Inc	📱	3,75
Infosys Ltd	📱	3,72
HDFC Bank Ltd	🏦	2,12
Reliance Industries Ltd	🔥	1,98
Totvs SA	📱	1,96
Asseco Poland SA	📱	1,67
SK Square	📱	1,64
% Primi 10 Titoli sul Patrimonio		50,24
Numero Complessivo di Titoli Azionari		248
Numero Complessivo di Titoli Obbligazionari		0

Distribuzione Settoriale %

	Fondo
Ciclico	33,13
Materie Prime	5,43
Beni di Consumo Ciclici	4,64
Finanza	22,01
Immobiliare	1,04
Sensibile	60,08
Telecomunicazioni	4,62
Energia	2,07
Beni Industriali	6,55
Tecnologia	46,84
Difensivo	6,78
Beni Difensivi	2,83
Salute	2,25
Servizi di Pubblica Utilità	1,70

Ripartizione Geografica %

	Fondo
America	10,36
Stati Uniti	0,00
Canada	0,00
America Latina e Centrale	10,36
Europa	16,73
Regno Unito	0,00
Europa Occidentale - Euro	1,19
Europa Occidentale - Non Euro	0,00
Europa dell'Est	3,61
Africa	6,63
Medio Oriente	5,30
Asia	72,91
Giappone	0,00
Australasia	0,00
Asia - Paesi Sviluppati	54,08
Asia - Emergente	18,83

Anagrafica

Società di Gestione	Amundi Luxembourg S.A.	Patrimonio Classe (Mln)	27,60 USD	Investimento Min. Ingresso	500.000 USD
Telefono	+352 47 676667	(26/05/2026)		Investimento Min. Successivo	-
Web	www.amundi.com	Domicilio	LUSSEMBURGO	T.E.R.	-
Data di Partenza	10/05/2022	Valuta del Fondo	USD	Spese correnti	0,35%
Nome del Gestore	-	UCITS	Si	Commissione di incentivo	-
Data Inizio Gestione	-	Inc/Acc	Acc		
NAV (26/05/2026)	USD 1.634,35	ISIN	LU2343865148		
Patrimonio Netto (Mln)	1.168,58 USD				

(25/05/2026)

See disclosures for more details

© 2026 Morningstar Italia. Tutti i diritti sono riservati. Le informazioni qui contenute: (1) sono proprietà di Morningstar, (2) non possono essere copiate, (3) non costituiscono consiglio di investimento; (4) sono fornite con scopi informativi; (5) sono ritenute attendibili da Morningstar che, pertanto, ne garantisce il maggior grado di accuratezza e completezza possibile, fatto salvo il caso in cui queste Le siano state fornite in modo errato e/o non completo dalle relative società prodotte; (6) sono estratte dai dati del fondo disponibili e riferiti a date temporali diverse. Morningstar non è responsabile per qualunque danno o perdita derivante da qualunque uso delle informazioni e chi visiona tali informazioni sarà responsabile dell'uso che andrà a farne. Non vi è naturalmente garanzia alcuna che i risultati del passato trovino un riscontro nel futuro.