

Fund Channel Investment Partners - FCH UBS European Opportunity Equity Fund

Categoria Morningstar™
Class Z EUR (C)

Benchmark Morningstar
Morningstar Developed Europe Target
Market Exposure NR EUR
Usato nel Report

Benchmark Dichiarato
MSCI Europe NR EUR

Morningstar Rating™
★★★

Obiettivo d'Investimento Dichiarato

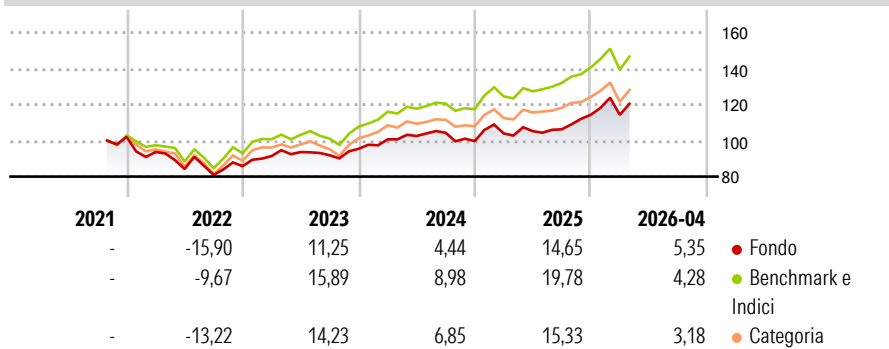
The sub-fund's investment objective is to exploit attractive return opportunities while keeping the level of risk under control by investing in selected equities of various European countries and sectors. The sub-fund invests mainly in equity or Equity-linked instruments (including up to 10% of its net assets in ADR/GDR) of large companies that are based in, or do most of their business in Europe. The sub-fund may also invest up to 10% of its net assets (directly or indirectly via units/shares of UCITS) in small or mid cap companies that are based in, or do most of their business in in the same countries.

Misure di Rischio

3Y Alpha	-2,76	3Y Sharpe Ratio	0,55
3Y Beta	0,90	3Y Std Dev	10,24
3Y R-Squared	87,98	3Y Risk	-Med
3Y Info Ratio	-1,08	5Y Risk	-
3Y Tracking Error	3,72	10Y Risk	-

Basati su Morningstar Developed Europe Target Market Exposure NR EUR (dove applicabile)

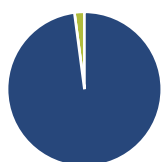
Rendimenti



Rend. Cumulati %	Fondo	Bmk	Cat	Rendimenti Trimestrali %	Q1	Q2	Q3	Q4
3-Mesi	0,89	0,77	0,85	2026	-0,04	-	-	-
6-Mesi	14,45	12,83	11,99	2025	4,25	1,26	0,97	7,58
1-Anno	15,25	18,67	16,35	2024	5,48	1,86	1,71	-4,43
3-Anni Ann.ti	9,09	14,40	12,87	2023	6,55	2,42	-1,93	3,95
5-Anni Ann.ti	-	-	-	2022	-8,19	-10,08	-3,91	6,03
10-Anni Ann.ti	-	-	-					

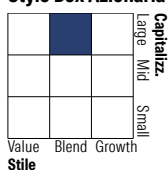
Rendimenti aggiornati al 22/05/2026

Portafoglio 30/09/2025



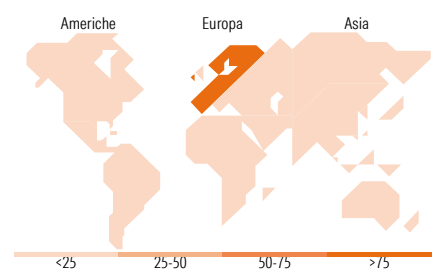
Asset Allocation %	Netta
Azioni	97,94
Obbligazioni	0,00
Liquidità	2,07
Altro	-0,01

Style Box Azionaria



Mkt Cap %	Fondo
Giant	46,37
Large	38,33
Medium	14,11
Small	1,19
Micro	0,00

Capitalizzazione media di mercato	Fondo
Ave Mkt Cap EUR	51.582,85



Titoli principali

Nome	Settore	%
ASML Holding NV	🏭	5,60
Schneider Electric SE	⚙️	3,54
Banco Bilbao Vizcaya...	🏦	3,37
Novartis AG Registered Shares	🏥	3,34
AstraZeneca PLC	🏥	3,29
L'Oreal SA	💄	3,26
Unilever PLC	🍷	3,16
Shell PLC	🛢️	2,99
NatWest Group PLC	🏦	2,86
Atlas Copco AB Class A	⚙️	2,80
% Primi 10 Titoli sul Patrimonio		34,21
Numero Complessivo di Titoli Azionari		41
Numero Complessivo di Titoli Obbligazionari		0

Distribuzione Settoriale %

Distribuzione Settoriale %	Fondo
Ciclico	38,86
Materie Prime	5,68
Beni di Consumo Ciclici	11,09
Finanza	21,04
Immobiliare	1,05
Sensibile	33,37
Telecomunicazioni	2,49
Energia	4,45
Beni Industriali	17,84
Tecnologia	8,59
Difensivo	27,77
Beni Difensivi	11,20
Salute	13,52
Servizi di Pubblica Utilità	3,05

Ripartizione Geografica %

Ripartizione Geografica %	Fondo
America	0,00
Stati Uniti	0,00
Canada	0,00
America Latina e Centrale	0,00
Europa	100,00
Regno Unito	19,11
Europa Occidentale - Euro	59,41
Europa Occidentale - Non Euro	21,48
Europa dell'Est	0,00
Africa	0,00
Medio Oriente	0,00
Asia	0,00
Giappone	0,00
Australasia	0,00
Asia - Paesi Sviluppati	0,00
Asia - Emergente	0,00

Anagrafica

Società di Gestione	UBS Asset Management (UK) Ltd	Patrimonio Classe (Mln)	11,85 EUR	Investimento Min. Ingresso	-
Telefono	-	Domicilio	LUSSEMBURGO	Investimento Min. Successivo	-
Web	-	Valuta del Fondo	EUR	T.E.R.	-
Data di Partenza	08/10/2021	UCITS	Si	Spese correnti	0,59%
Nome del Gestore	-	Inc/Acc	Acc	Commissione di incentivo	-
Data Inizio Gestione	-	ISIN	LU2351330167		
NAV (22/05/2026)	EUR 1.300,19				

See disclosures for more details

© 2026 Morningstar Italia. Tutti i diritti sono riservati. Le informazioni qui contenute: (1) sono proprietà di Morningstar, (2) non possono essere copiate, (3) non costituiscono consiglio di investimento; (4) sono fornite con scopi informativi; (5) sono ritenute attendibili da Morningstar che, pertanto, ne garantisce il maggior grado di accuratezza e completezza possibile, fatto salvo il caso in cui queste Le siano state fornite in modo errato e/o non completo dalle relative società produttrici; (6) sono estratte dai dati del fondo disponibili e riferiti a date temporali diverse. Morningstar non è responsabile per qualunque danno o perdita derivante da qualunque uso delle informazioni e chi visiona tali informazioni sarà responsabile dell'uso che andrà a farne. Non vi è naturalmente garanzia alcuna che i risultati del passato trovino un riscontro nel futuro.

Fund Channel Investment Partners - FCH UBS European Opportunity Equity Fund

Patrimonio Netto (Mln)
Class Z EUR (C)

20,89 EUR