

JPM Climate Change Solutions I (acc) - EUR (hedged)

Categoria Morningstar™

Azionari Altri Settori

Benchmark Morningstar

Not Categorized
Usato nel Report

Benchmark Dichiarato

MSCI ACWI NR USD

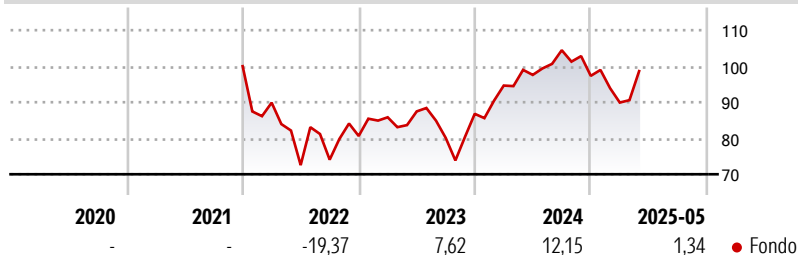
Morningstar Rating™

Senza rating

Obiettivo d'Investimento Dichiarato

The fund achieve a return through investing in companies with exposure to the theme of climate change solutions.

Rendimenti



Misure di Rischio

3Y Alpha	-	3Y Sharpe Ratio	0,27
3Y Beta	-	3Y Std Dev	19,48
3Y R-Squared	-	3Y Risk	-
3Y Info Ratio	-	5Y Risk	-
3Y Tracking Error	-	10Y Risk	-

Rend. Cumulati %

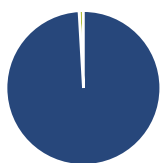
Periodo	Rend. Cumulati %
3-Mesi	6,29
6-Mesi	-0,32
1-Anno	2,28
3-Anni Ann.ti	10,30
5-Anni Ann.ti	-
10-Anni Ann.ti	-

Rendimenti aggiornati al 17/06/2025

Rendimenti

Periodo	Q1	Q2	Q3	Q4
2026	-	-	-	-
2025	-7,62	-	-	-
2024	9,04	3,13	7,03	-6,82
2023	6,42	1,91	-8,41	8,34
2022	-10,13	-19,29	2,08	8,90

Portafoglio 31/03/2026



Asset Allocation %

Azioni	99,08
Obbligazioni	0,00
Liquidità	0,92
Altro	0,00

Netta

Netta	99,08
Obbligazioni	0,00
Liquidità	0,92
Altro	0,00

Style Box Azionaria

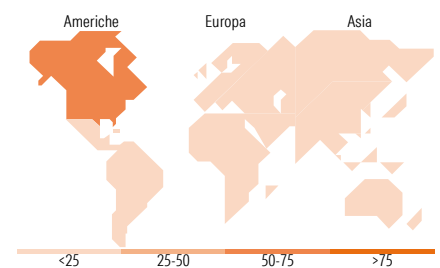


Mkt Cap %

Giant	19,62
Large	32,64
Medium	30,62
Small	17,12
Micro	0,00

Capitalizzazione media di mercato

Ave Mkt Cap USD	37.593,07
-----------------	-----------



Titoli principali

Nome	Settore	%
NextEra Energy Inc	⚡	4,39
SSE PLC	💡	3,93
Trane Technologies PLC Class A	⚙️	3,49
Deere & Co	⚙️	3,29
Contemporary Amperex...	⚙️	3,28
E.ON SE	⚡	2,90
AGCO Corp	⚙️	2,90
National Grid PLC	💡	2,47
Taiwan Semiconductor...	💻	2,47
Hitachi Ltd	⚙️	2,32
% Primi 10 Titoli sul Patrimonio		31,43
Numero Complessivo di Titoli Azionari		61
Numero Complessivo di Titoli Obbligazionari		0

Distribuzione Settoriale %

Settore	Fondo
Ciclico	11,73
Materie Prime	5,02
Beni di Consumo Ciclici	4,95
Finanza	1,75
Immobiliare	-
Sensibile	70,12
Telecomunicazioni	-
Energia	-
Beni Industriali	51,19
Tecnologia	18,93
Difensivo	18,15
Beni Difensivi	-
Salute	-
Servizi di Pubblica Utilità	18,15

Ripartizione Geografica %

Regione	Fondo
America	52,10
Stati Uniti	50,10
Canada	0,82
America Latina e Centrale	1,18
Europa	27,29
Regno Unito	8,53
Europa Occidentale - Euro	13,96
Europa Occidentale - Non Euro	4,81
Europa dell'Est	0,00
Africa	0,00
Medio Oriente	0,00
Asia	20,61
Giappone	5,72
Australasia	2,60
Asia - Paesi Sviluppati	4,38
Asia - Emergente	7,91

Anagrafica

Società di Gestione	JPMorgan Asset Management (Europe) S.à r.l.	Patrimonio Classe (Mln)	0,00 EUR	Investimento Min. Ingresso	10.000.000 EUR
		(17/06/2025)		Investimento Min. Successivo	1.000 EUR
		Domicilio	LUSSEMBURGO	T.E.R.	-
Telefono	+352 34 101	Valuta del Fondo	EUR	Spese correnti	0,71%
Web	http://www.jpmorganassetmanagement.com	UCITS	Si	Commissione di incentivo	-
		Inc/Acc	Acc		
		ISIN	LU2394009810		
Data di Partenza	14/12/2021				
Nome del Gestore	Jack Featherby				
Data Inizio Gestione	29/12/2023				
NAV (17/06/2025)	EUR 99,09				
Patrimonio Netto (Mln)	288,21 USD				

(31/03/2026)