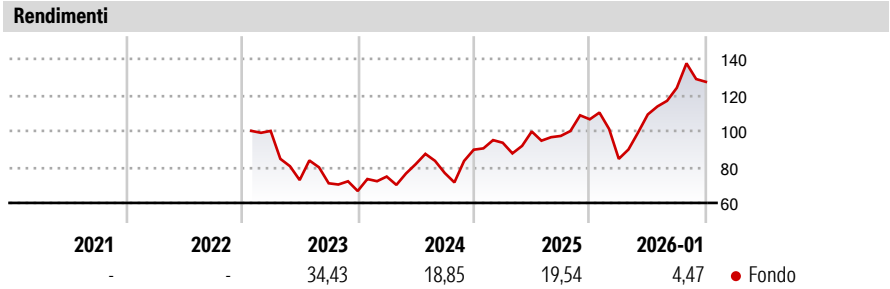


Premium Selection UCITS ICAV - BlackRock Future Technology Class Kh Acc CHF

<b>Categoria Morningstar™</b>	<b>Benchmark Morningstar</b>	<b>Benchmark Dichiarato</b>	<b>Morningstar Rating™</b>
Azionari Altri Settori	Not Categorized Usato nel Report	MSCI ACWI/Information Technology NR USD	Senza rating

**Obiettivo d'Investimento Dichiarato**

The Fund's investment objective is to maximise the return on investment through a combination of capital growth and income on the Fund's assets.



**Misure di Rischio**


3Y Alpha	-	3Y Sharpe Ratio	0,82
3Y Beta	-	3Y Std Dev	24,14
3Y R-Squared	-	3Y Risk	-
3Y Info Ratio	-	5Y Risk	-
3Y Tracking Error	-	10Y Risk	-

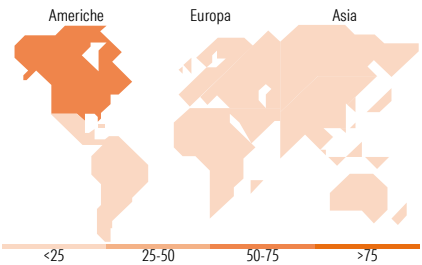
Rend. Cumulati %	Fondo	Rendimenti	Q1	Q2	Q3	Q4
3-Mesi	6,65	<b>Trimestrali %</b>				
6-Mesi	19,87	2026	-	-	-	-
1-Anno	20,80	2025	-20,65	29,21	13,54	2,70
3-Anni Ann.ti	21,82	2024	4,30	6,69	-2,48	9,51
5-Anni Ann.ti	-	2023	12,03	9,23	-6,00	16,87
10-Anni Ann.ti	-	2022	-	-27,29	-2,47	-6,04

Rendimenti aggiornati al 09/02/2026

Portafoglio 31/12/2025



Style Box Azionaria			Mkt Cap %	Fondo
			Giant	22,76
			Large	29,20
			Medium	36,40
			Small	11,09
			Micro	0,56



**Titoli principali**

Nome	Settore	%
NVIDIA Corp		7,02
Lumentum Holdings Inc		4,60
Celestica Inc Ordinary...		3,93
Fabrinet		3,36
Tower Semiconductor Ltd		3,29
Credo Technology Group...		2,83
Snowflake Inc Ordinary Shares		2,81
Isupetasys Co Ltd		2,74
KLA Corp		2,67
Advantest Corp		2,64
% Primi 10 Titoli sul Patrimonio		35,90
Numero Complessivo di Titoli Azionari		70
Numero Complessivo di Titoli Obbligazionari		0

**Distribuzione Settoriale %**

<b>Ciclico</b>	<b>Fondo</b>
Materie Prime	-
Beni di Consumo Ciclici	3,85
Finanza	2,48
Immobiliare	-
<b>Sensibile</b>	<b>92,27</b>
Telecomunicazioni	11,44
Energia	-
Beni Industriali	5,84
Tecnologia	74,99
<b>Difensivo</b>	<b>1,40</b>
Beni Difensivi	-
Salute	1,40
Servizi di Pubblica Utilità	-

Ripartizione Geografica %	Fondo
<b>America</b>	<b>66,96</b>
Stati Uniti	60,81
Canada	3,96
America Latina e Centrale	2,19
<b>Europa</b>	<b>4,71</b>
Regno Unito	0,00
Europa Occidentale - Euro	1,39
Europa Occidentale - Non Euro	0,00
Europa dell'Est	0,00
Africa	0,00
Medio Oriente	3,32
<b>Asia</b>	<b>28,33</b>
Giappone	11,15
Australasia	1,73
Asia - Paesi Sviluppati	13,44
Asia - Emergente	2,00

Anagrafica

Società di Gestione	Three Rock Capital Management Limited	Patrimonio Classe (Mln)	0,73 CHF	Investimento Min. Ingresso	1.000.000 CHF
Telefono	-	(09/02/2026)		Investimento Min. Successivo	-
Web	-	Domicilio	IRLANDA	T.E.R.	-
Data di Partenza	28/01/2022	Valuta del Fondo	CHF	Spese correnti	0,80%
Nome del Gestore	-	UCITS	Si	Commissione di incentivo	0,00%
Data Inizio Gestione	28/01/2022	Inc/Acc	Acc		
NAV (09/02/2026)	CHF 129,37	ISIN	IE000C00DZX9		
Patrimonio Netto (Mln)	18,96 USD				

(31/12/2025)