

# Premium Selection UCITS ICAV - BlackRock Future Technology Class N Acc USD

**Categoria Morningstar™**

Azionari Settore Tecnologia

**Benchmark Morningstar**

 Morningstar Global Technology NR USD  
Usato nel Report

**Benchmark Dichiarato**

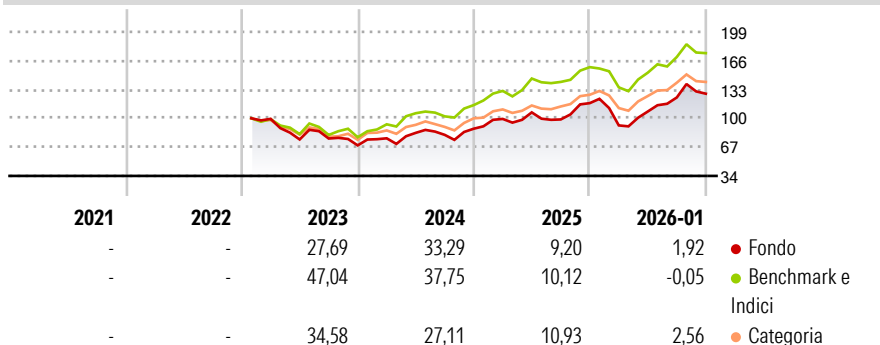
 MSCI ACWI/Information Technology NR  
USD

**Morningstar Rating™**

★★★

**Obiettivo d'Investimento Dichiarato**

The Fund's investment objective is to maximise the return on investment through a combination of capital growth and income on the Fund's assets.


**Rendimenti**

**Misure di Rischio**

3Y Alpha	-8,67	3Y Sharpe Ratio	0,76
3Y Beta	1,16	3Y Std Dev	23,72
3Y R-Squared	80,85	3Y Risk	+Med
3Y Info Ratio	-0,70	5Y Risk	-
3Y Tracking Error	10,40	10Y Risk	-

Basati su Morningstar Global Technology NR USD (dove applicabile)

Rend. Cumulati %	Fondo	Bmk	Cat	Rendimenti	Q1	Q2	Q3	Q4
3-Mesi	2,78	-3,69	0,29	Trimestrali %	-	-	-	-
6-Mesi	16,50	7,92	15,26	2026	-	-	-	-
1-Anno	6,31	8,07	14,58	2025	-21,72	17,32	14,91	3,48
3-Anni Ann.ti	19,61	25,07	21,71	2024	12,75	7,55	-7,59	18,94
5-Anni Ann.ti	-	-	-	2023	11,78	8,08	-2,74	8,67
10-Anni Ann.ti	-	-	-	2022	-	-23,77	1,45	-10,25

Rendimenti aggiornati al 09/02/2026

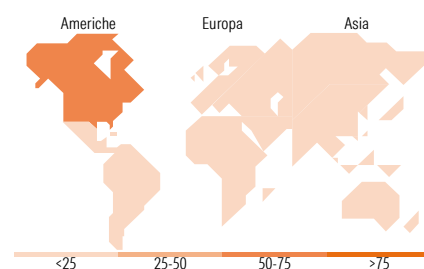
**Portafoglio 31/12/2025**


Asset Allocation %	Netta
Azioni	99,28
Obbligazioni	0,00
Liquidità	0,72
Altro	0,00



Mkt Cap %	Fondo
Giant	22,76
Large	29,20
Medium	36,40
Small	11,09
Micro	0,56

Capitalizzazione media di mercato	Fondo
Ave Mkt Cap USD	48.175,59


**Titoli principali**

Nome	Settore	%
NVIDIA Corp	Chipset	7,02
Lumentum Holdings Inc	Componenti elettronici	4,60
Celestica Inc Ordinary...	Componenti elettronici	3,93
Fabrinet	Componenti elettronici	3,36
Tower Semiconductor Ltd	Componenti elettronici	3,29
Credo Technology Group...	Componenti elettronici	2,83
Snowflake Inc Ordinary Shares	Software	2,81
Isupetasy Co Ltd	Software	2,74
KLA Corp	Software	2,67
Advantest Corp	Software	2,64
% Primi 10 Titoli sul Patrimonio		35,90
Numero Complessivo di Titoli Azionari		70
Numero Complessivo di Titoli Obbligazionari		0

**Distribuzione Settoriale %**

	Fondo
<b>Ciclico</b>	<b>6,33</b>
Materie Prime	-
Beni di Consumo Ciclici	3,85
Finanza	2,48
Immobiliare	-
<b>Sensibile</b>	<b>92,27</b>
Telecomunicazioni	11,44
Energia	-
Beni Industriali	5,84
Tecnologia	74,99
<b>Difensivo</b>	<b>1,40</b>
Beni Difensivi	-
Salute	1,40
Servizi di Pubblica Utilità	-

**Ripartizione Geografica %**

	Fondo
<b>America</b>	<b>66,96</b>
Stati Uniti	60,81
Canada	3,96
America Latina e Centrale	2,19
<b>Europa</b>	<b>4,71</b>
Regno Unito	0,00
Europa Occidentale - Euro	1,39
Europa Occidentale - Non Euro	0,00
Europa dell'Est	0,00
Africa	0,00
Medio Oriente	3,32
<b>Asia</b>	<b>28,33</b>
Giappone	11,15
Australasia	1,73
Asia - Paesi Sviluppati	13,44
Asia - Emergente	2,00

**Anagrafica**

Società di Gestione	Three Rock Capital Management Limited	Patrimonio Classe (Mln)	0,73 USD	Investimento Min. Ingresso	1.000 EUR
Telefono	-	Domicilio	IRLANDA	Investimento Min. Successivo	-
Web	-	Valuta del Fondo	USD	T.E.R.	-
Data di Partenza	28/01/2022	UCITS	Si	Spese correnti	0,90%
Nome del Gestore	-	Inc/Acc	Acc	Commissione di incentivo	0,00%
Data Inizio Gestione	28/01/2022	ISIN	IE000UQCQSM1		
NAV (09/02/2026)	USD 153,93				

# Premium Selection UCITS ICAV - BlackRock Future Technology Class N Acc USD

Patrimonio Netto (Mln)	18,96 USD
(31/12/2025)	