Premium Selection UCITS ICAV - BlackRock Future Technology Class Nh Acc GBP

Categoria Morningstar™	Benchmark Morningstar	Benchmark Dichiarato	Morningstar Rating™
Azionari Altri Settori	Not Categorized Usato nel Report	MSCI ACWI/Information Technology NR USD	Senza rating

Obiettivo d'Investimento Dichiarato

The Fund's investment objective is to maximise the return on investment through a combination of capital growth and income on the Fund's assets.

Rendimenti

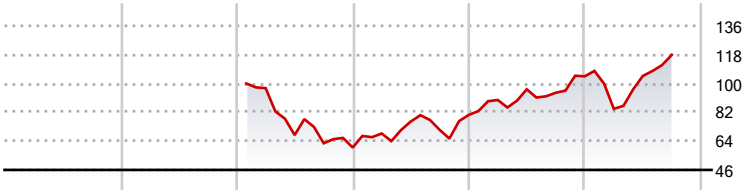

2020	2021	2022	2023	2024	2025-09	
-	-	-	33,97	30,04	12,84	● Fondo

Misure di Rischio

3Y Alpha	-	3Y Sharpe Ratio	0,88
3Y Beta	-	3Y Std Dev	24,15
3Y R-Squared	-	3Y Risk	-
3Y Info Ratio	-	5Y Risk	-
3Y Tracking Error	-	10Y Risk	-

Rend. Cumulati %	Fondo
3-Mesi	14,59
6-Mesi	50,47
1-Anno	23,00
3-Anni Ann.ti	25,70
5-Anni Ann.ti	-
10-Anni Ann.ti	-

Rendimenti aggiornati al 16/10/2025

Rendimenti Trimestrali %	Q1	Q2	Q3	Q4
2025	-19,43	24,39	12,60	-
2024	11,62	7,43	-2,21	10,89
2023	14,61	10,84	-6,82	13,18
2022	-	-30,20	-7,55	-4,28
2021	-	-	-	-

Portafoglio 30/06/2025

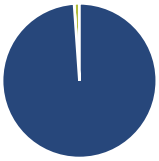

Asset Allocation %	Netta
Azioni	98,89
Obbligazioni	0,00
Liquidità	1,11
Altro	0,00

Style Box Azionaria

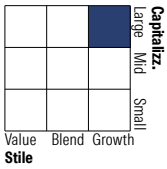

Mkt Cap %	Fondo
Giant	27,68
Large	24,00
Medium	33,41
Small	14,35
Micro	0,56

Capitalizzazione media di mercato	Fondo
Ave Mkt Cap USD	49.376,64

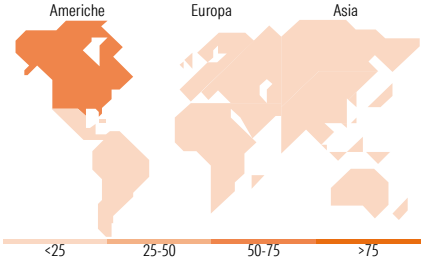

Titoli principali

Nome	Settore	%
NVIDIA Corp		9,40
Spotify Technology SA		3,81
SK Hynix Inc		2,94
Snowflake Inc Ordinary Shares		2,92
MercadoLibre Inc		2,78
Take-Two Interactive...		2,78
Celestica Inc Ordinary...		2,60
CyberArk Software Ltd		2,47
Xero Ltd		2,31
Fabrinet		2,28
% Primi 10 Titoli sul Patrimonio		34,29
Numero Complessivo di Titoli Azionari		71
Numero Complessivo di Titoli Obbligazionari		0

Distribuzione Settoriale %	Fondo
Ciclico	**5,69**
Materie Prime	-
Beni di Consumo Ciclici	4,37
Finanza	1,32
Immobiliare	-
Sensibile	**91,54**
Telecomunicazioni	14,81
Energia	-
Beni Industriali	7,13
Tecnologia	69,60
Difensivo	**2,77**
Beni Difensivi	-
Salute	2,08
Servizi di Pubblica Utilità	0,69

Ripartizione Geografica %	Fondo
America	**68,29**
Stati Uniti	60,78
Canada	4,70
America Latina e Centrale	2,81
Europa	**4,46**
Regno Unito	0,00
Europa Occidentale - Euro	3,89
Europa Occidentale - Non Euro	0,00
Europa dell'Est	0,00
Africa	0,00
Medio Oriente	0,58
Asia	**27,24**
Giappone	14,07
Australasia	3,46
Asia - Paesi Sviluppati	8,25
Asia - Emergente	1,46

Anagrafica

Società di Gestione	Three Rock Capital Management Limited
Telefono	-
Web	-
Data di Partenza	28/01/2022
Nome del Gestore	-
Data Inizio Gestione	28/01/2022
NAV (16/10/2025)	GBP 133,94
Patrimonio Netto (Mln) (30/06/2025)	23,01 USD

Patrimonio Classe (Mln) (16/10/2025)	1,35 GBP
Domicilio	IRLANDA
Valuta del Fondo	GBP
UCITS	Si
Inc/Acc	Acc
ISIN	IE0009OQMW03

Investimento Min. Ingresso	1.000 GBP
Investimento Min. Successivo	-
T.E.R.	0,90%
Spese correnti	0,90%
Commissione di incentivo	0,00%

© 2025 Morningstar Italia. Tutti i diritti sono riservati. Le informazioni qui contenute: (1) sono proprietà di Morningstar, (2) non possono essere copiate, (3) non costituiscono consiglio di investimento; (4) sono fornite con scopi informativi; (5) sono ritenute attendibili da Morningstar che, pertanto, ne garantisce il maggior grado di accuratezza e completezza possibile, fatto salvo il caso in cui queste Le siano state fornite in modo errato e/o non completo dalle relative società prodotto; (6) sono estratte dai dati del fondo disponibili e riferiti a date temporali diverse. Morningstar non è responsabile per qualunque danno o perdita derivante da qualunque uso delle informazioni e chi visiona tali informazioni sarà responsabile dell'uso che andrà a farne. Non vi è naturalmente garanzia alcuna che i risultati del passato trovino un riscontro nel futuro.