

# FF - Global Multiple Opportunities Fund E-Acc-(EUR) (EUR/USD hedged)

**Categoria Morningstar™**

Bilanciati Aggressivi EUR

**Benchmark Morningstar**

Morningstar Euro Aggressive Global Target

Allocation NR EUR

Usato nel Report

**Benchmark Dichiarato**

Not Benchmarked

**Morningstar Rating™**

★

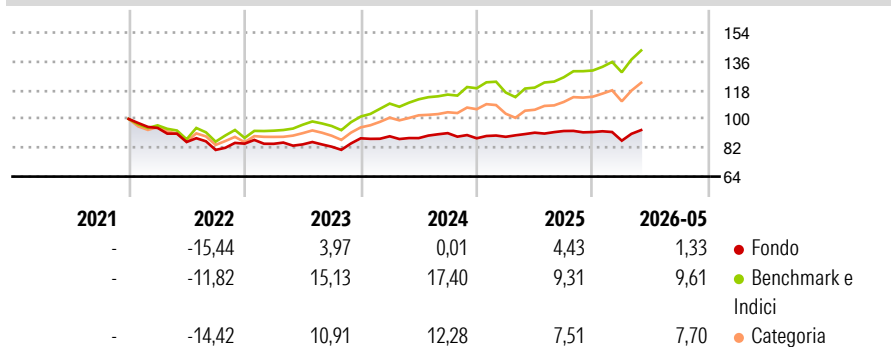
**Obiettivo d'Investimento Dichiarato**

Il comparto sarà gestito con un approccio più conservativo mirato ad ottenere alto reddito attuale e crescita del capitale in via primaria mediante investimenti in una selezione di titoli azionari e obbligazioni. Questo comparto sarà particolarmente indicato per gli investitori che desiderano avere un reddito regolare e una moderata crescita del capitale e che tuttavia preferiscono un grado di rischio inferiore rispetto a quello normalmente associato a questo tipo di investimento.

**Misure di Rischio**


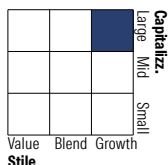
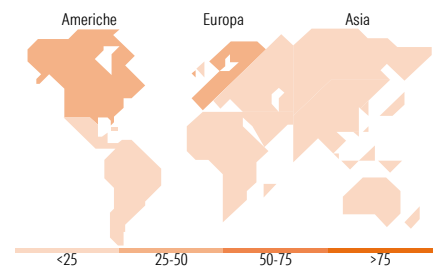
3Y Alpha	-5,80	3Y Sharpe Ratio	0,15
3Y Beta	0,59	3Y Std Dev	7,17
3Y R-Squared	58,09	3Y Risk	Basso
3Y Info Ratio	-1,88	5Y Risk	-
3Y Tracking Error	5,97	10Y Risk	-

Basati su Morningstar Euro Aggressive Global Target Allocation NR EUR (dove applicabile)

**Rendimenti**


Rend. Cumulati %	Fondo	Bmk	Cat	Rendimenti Trimestrali %	Q1	Q2	Q3	Q4
3-Mesi	8,09	11,33	10,65	2026	-5,86	-	-	-
6-Mesi	2,10	9,82	8,79	2025	1,06	2,88	1,17	-0,72
1-Anno	2,64	20,59	18,07	2024	1,46	-1,30	3,53	-3,53
3-Anni Ann.ti	3,89	14,82	11,79	2023	-0,08	-0,45	-1,71	6,34
5-Anni Ann.ti	-	-	-	2022	-5,62	-9,30	-5,77	4,83
10-Anni Ann.ti	-	-	-					

Rendimenti aggiornati al 26/06/2026

**Portafoglio 28/02/2026**

**Morningstar Style Box®**
**Stile Azionario**

**Reddito Fisso**

**Titoli principali**

Nome	Settore	%
Taiwan Semiconductor...	■	3,98
iShares Physical Gold ETC	—	3,81
Alphabet Inc Class A	■	3,07
Amazon.com Inc	■	2,82
Microsoft Corp	■	2,78
Boston Scientific Corp	■	2,54
SSE PLC	■	2,39
SAP SE	■	2,38
NVIDIA Corp	■	2,33
MTU Aero Engines AG	■	2,27
% Primi 10 Titoli sul Patrimonio		28,37
Numero Complessivo di Titoli Azionari		47
Numero Complessivo di Titoli Obbligazionari		31

**Distribuzione Settoriale %**

	Fondo
🔄 Ciclico	37,30
📈 Sensibile	42,45
🛡️ Difensivo	20,25

**Fixed Income Sector Weightings %**

	Fondo
🏛️ Governativo	21,41
⚙️ Societario	57,03
🏠 Cartolarizzazioni	0,00
🏢 Enti Locali	0,00
📄 Liquidità ed equivalenti	21,57
📁 Derivati	0,00

**Ripartizione Geografica %**

	Fondo
<b>America</b>	<b>44,66</b>
Stati Uniti	40,49
Canada	2,92
America Latina e Centrale	1,25
<b>Europa</b>	<b>46,49</b>
Regno Unito	9,44
Europa Occidentale - Euro	32,94
Europa Occidentale - Non Euro	4,02
Europa dell'Est	0,09
Africa	0,00
Medio Oriente	0,00
<b>Asia</b>	<b>8,86</b>
Giappone	0,00
Australasia	0,00
Asia - Paesi Sviluppati	5,51
Asia - Emergente	3,34

**Anagrafica**

Società di Gestione	Fidelity (FIL Inv Mgmt (Lux) S.A.)	Patrimonio Classe (Mln)	0,28 EUR	Investimento Min. Ingresso	2.500 EUR
Telefono	+ 352 250 404 2400	Domicilio	LUSSEMBURGO	Investimento Min. Successivo	1.500 EUR
Web	www.fidelity-international.com	Valuta del Fondo	EUR	T.E.R.	-
Data di Partenza	22/12/2021	UCITS	Si	Spese correnti	2,29%
Nome del Gestore	Tom Ackermans	Inc/Acc	Acc	Commissione di incentivo	-
Data Inizio Gestione	03/11/2025	ISIN	LU2338035707		
NAV (26/06/2026)	EUR 9,45				

[See disclosures for more details](#)

© 2026 Morningstar Italia. Tutti i diritti sono riservati. Le informazioni qui contenute: (1) sono proprietà di Morningstar, (2) non possono essere copiate, (3) non costituiscono consiglio di investimento; (4) sono fornite con scopi informativi; (5) sono ritenute attendibili da Morningstar che, pertanto, ne garantisce il maggior grado di accuratezza e completezza possibile, fatto salvo il caso in cui queste Le siano state fornite in modo errato e/o non completo dalle relative società prodotte; (6) sono estratte dai dati del fondo disponibili e riferiti a date temporali diverse. Morningstar non è responsabile per qualunque danno o perdita derivante da qualunque uso delle informazioni e chi visiona tali informazioni sarà responsabile dell'uso che andrà a farne. Non vi è naturalmente garanzia alcuna che i risultati del passato trovino un riscontro nel futuro.

# FF - Global Multiple Opportunities Fund E-Acc-(EUR) (EUR/USD hedged)

Patrimonio Netto (Mln)

70,58 USD

(28/02/2026)

[See disclosures for more details](#)

© 2026 Morningstar Italia. Tutti i diritti sono riservati. Le informazioni qui contenute: (1) sono proprietà di Morningstar, (2) non possono essere copiate, (3) non costituiscono consiglio di investimento; (4) sono fornite con scopi informativi; (5) sono ritenute attendibili da Morningstar che, pertanto, ne garantisce il maggior grado di accuratezza e completezza possibile, fatto salvo il caso in cui queste Le siano state fornite in modo errato e/o non completo dalle relative società prodotte; (6) sono estratte dai dati del fondo disponibili e riferiti a date temporali diverse. Morningstar non è responsabile per qualunque danno o perdita derivante da qualunque uso delle informazioni e chi visiona tali informazioni sarà responsabile dell'uso che andrà a farne. Non vi è naturalmente garanzia alcuna che i risultati del passato trovino un riscontro nel futuro.

