

Global Sustain Paris Aligned FAM Fund Class L Income

Categoria Morningstar™

Azionari Internazionali Large Cap Blend

Benchmark Morningstar

Morningstar Global Target Market

Exposure NR USD

Usato nel Report

Benchmark Dichiarato

MSCI World NR USD

Morningstar Rating™

★★

Obiettivo d'Investimento Dichiarato

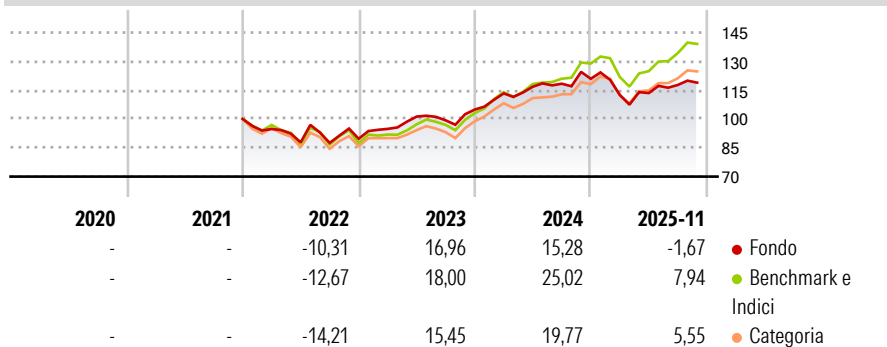
The investment objective of the Fund is to provide a higher total return (capital growth plus income) than that of global equity markets over any five-year period and to invest in companies that contribute towards the Paris Agreement climate change goal. The "Paris Agreement" is an international treaty on climate change, adopted by 196 parties at the Paris climate conference (COP21) in December 2015. The Paris Agreement sets out a global framework to avoid dangerous climate change by limiting global warming this century to well below 2°C and pursuing efforts to limit it to 1.5°C compared to pre-industrial levels. It also aims to strengthen countries' ability to deal with the impacts of climate change and support them in their efforts.

Misure di Rischio

3Y Alpha	-4,32	3Y Sharpe Ratio	0,48
3Y Beta	0,90	3Y Std Dev	10,55
3Y R-Squared	90,08	3Y Risk	-Med
3Y Info Ratio	-1,74	5Y Risk	-
3Y Tracking Error	3,66	10Y Risk	-

Basati su Morningstar Global Target Market Exposure NR USD (dove applicabile)

Rendimenti



Rend. Cumulati %

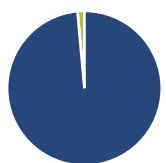
	Fondo	Bmk	Cat
3-Mesi	2,32	-	-
6-Mesi	6,15	-	-
1-Anno	-0,77	-	-
3-Anni Ann.ti	10,33	-	-
5-Anni Ann.ti	-	-	-
10-Anni Ann.ti	-	-	-

Rendimenti aggiornati al 30/12/2025

Rendimenti

	Q1	Q2	Q3	Q4
Trimestrali %				
2026	-	-	-	-
2025	-6,94	0,84	3,74	-
2024	8,01	3,07	1,35	2,17
2023	5,74	6,76	-1,96	5,68
2022	-5,22	-7,34	-0,32	2,45

Portafoglio 30/11/2025



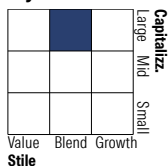
Asset Allocation %

- Azioni
- Obbligazioni
- Liquidità
- Altro

Netta

98,56
0,00
1,44
0,00

Style Box Azionaria

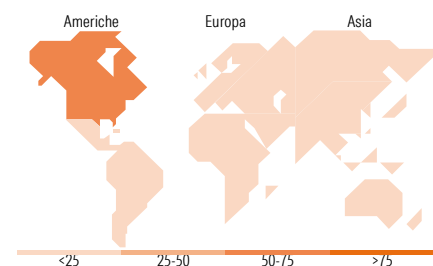


Mkt Cap %

Fondo	Value	Blend	Growth
Giant	49,04		
Large	25,61		
Medium	17,85		
Small	7,50		
Micro	0,00		

Capitalizzazione media di mercato

Ave Mkt Cap USD 159.597,74



Titoli principali

Nome	Settore	%
Alphabet Inc Class A	ICT	8,54
Microsoft Corp	ICT	7,75
American Express Co	Finanza	5,39
Schneider Electric SE	Energia	5,18
Visa Inc Class A	Finanza	4,23
Tokio Marine Holdings Inc	Assicurazioni	4,09
Johnson Controls...	Industria	3,99
UnitedHealth Group Inc	Sanità	3,64
Synopsys Inc	ICT	3,62
HDFC Bank Ltd ADR	Finanza	3,24
% Primi 10 Titoli sul Patrimonio		49,68
Numero Complessivo di Titoli Azionari		33
Numero Complessivo di Titoli Obbligazionari		0

Distribuzione Settoriale %

Fondo	Settore	%
35,13	Ciclico	
1,96	Materie Prime	
8,54	Beni di Consumo Ciclici	
24,63	Finanza	
-	Immobiliare	
47,77	Sensibile	
12,81	Telecomunicazioni	
-	Energia	
17,08	Beni Industriali	
17,88	Tecnologia	
17,10	Difensivo	
6,34	Beni Difensivi	
8,92	Salute	
1,84	Servizi di Pubblica Utilità	

Ripartizione Geografica %

Fondo	Geografia	%
59,10	America	
59,10	Stati Uniti	
0,00	Canada	
0,00	America Latina e Centrale	
30,94	Europa	
9,07	Regno Unito	
13,90	Europa Occidentale - Euro	
7,97	Europa Occidentale - Non Euro	
0,00	Europa dell'Est	
0,00	Africa	
0,00	Medio Oriente	
9,96	Asia	
4,15	Giappone	
0,00	Australasia	
0,00	Asia - Paesi Sviluppati	
5,81	Asia - Emergente	

Anagrafica

Società di Gestione	Fineco Asset Management DAC	Patrimonio Classe (Mln)	6,62 EUR	Investimento Min. Ingresso	1.000 EUR
Telefono	-	(30/12/2025)		Investimento Min. Successivo	100 EUR
Web	-	Domicilio	IRLANDA	T.E.R.	-
Data di Partenza	23/12/2021	Valuta del Fondo	EUR	Spese correnti	1,91%
		UCITS	Si	Commissione di incentivo	-

Global Sustain Paris Aligned FAM Fund Class L Income

Nome del Gestore	-	Inc/Acc	Inc
Data Inizio Gestione	-	ISIN	IE0008VK0QH4
NAV (30/12/2025)	EUR 115,33		
Patrimonio Netto (Mln)	494,72 USD		
(30/11/2025)			