

# Global Sustainable Stars Equity FAM Fund Class A EUR Acc

## Categoria Morningstar™

Azionari Internazionali Large Cap Blend

## Benchmark Morningstar

Morningstar Global Target Market

Exposure NR USD

Usato nel Report

## Benchmark Dichiarato

MSCI ACWI NR EUR

## Morningstar Rating™

★★

### Obiettivo d'Investimento Dichiarato

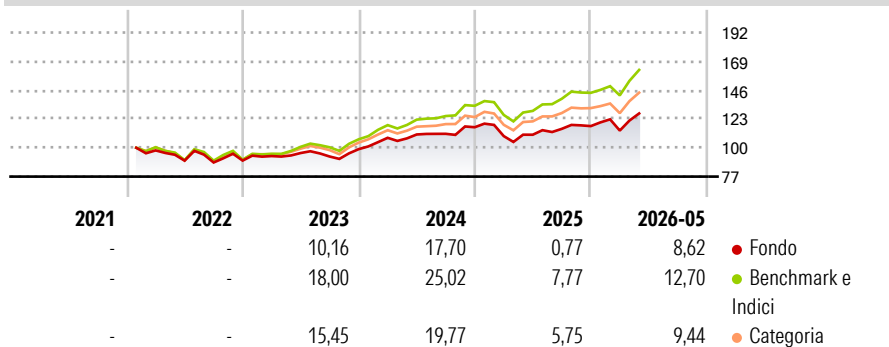
The investment objective of the Fund is to achieve long-term capital growth from a portfolio primarily (at least 75% of the Net Asset Value of the Fund) made up of the equity securities of companies across any sector and market capitalisation from anywhere in the world, including those in countries considered to be emerging markets.

### Misure di Rischio

3Y Alpha	-6,53	3Y Sharpe Ratio	0,70
3Y Beta	0,98	3Y Std Dev	11,46
3Y R-Squared	96,74	3Y Risk	-Med
3Y Info Ratio	-3,47	5Y Risk	-
3Y Tracking Error	2,30	10Y Risk	-

Basati su Morningstar Global Target Market Exposure NR USD (dove applicabile)

### Rendimenti



### Rend. Cumulati %

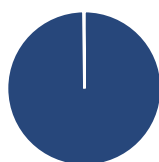
	Fondo	Bmk	Cat
3-Mesi	15,18	15,69	14,60
6-Mesi	9,47	14,03	10,20
1-Anno	16,75	26,75	20,01
3-Anni Ann.ti	10,71	17,65	13,64
5-Anni Ann.ti	-	-	-
10-Anni Ann.ti	-	-	-

Rendimenti aggiornati al 29/06/2026

### Rendimenti

	Q1	Q2	Q3	Q4
2026	-3,05	-	-	-
2025	-6,07	0,99	4,24	1,91
2024	9,16	2,46	0,47	4,74
2023	4,01	2,60	-2,92	6,33
2022	-	-8,33	-1,65	1,73

### Portafoglio 31/05/2026



#### Asset Allocation %

- Azioni
- Obbligazioni
- Liquidità
- Altro

#### Netta

99,80  
0,00  
0,20  
0,00

#### Style Box Azionaria

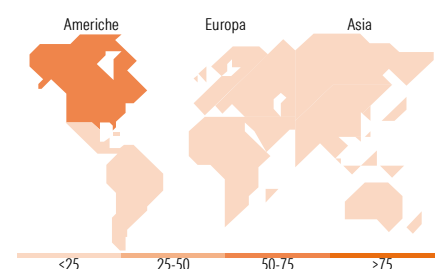


#### Mkt Cap %

	Fondo
Giant	48,13
Large	28,18
Medium	17,95
Small	5,74
Micro	0,00

#### Capitalizzazione media di mercato

	Fondo
Ave Mkt Cap USD	275.220,54



### Titoli principali

Nome	Settore	%
NVIDIA Corp	📠	6,42
Amazon.com Inc	📠	4,61
Microsoft Corp	📠	4,08
Taiwan Semiconductor...	📠	3,37
Alphabet Inc Class A	📠	3,34
Broadcom Inc	📠	3,13
Meta Platforms Inc Class A	📠	2,98
Apple Inc	📠	2,93
Samsung Electronics Co Ltd	📠	2,92
Societe Generale SA	📠	2,61
% Primi 10 Titoli sul Patrimonio		36,39
Numero Complessivo di Titoli Azionari		58
Numero Complessivo di Titoli Obbligazionari		0

### Distribuzione Settoriale %

	Fondo
<b>Ciclico</b>	<b>23,63</b>
Materie Prime	0,71
Beni di Consumo Ciclici	7,72
Finanza	14,21
Immobiliare	0,99
<b>Sensibile</b>	<b>61,03</b>
Telecomunicazioni	9,80
Energia	-
Beni Industriali	12,53
Tecnologia	38,70
<b>Difensivo</b>	<b>15,34</b>
Beni Difensivi	5,57
Salute	8,04
Servizi di Pubblica Utilità	1,73

### Ripartizione Geografica %

	Fondo
<b>America</b>	<b>70,64</b>
Stati Uniti	70,64
Canada	0,00
America Latina e Centrale	0,00
<b>Europa</b>	<b>15,38</b>
Regno Unito	0,00
Europa Occidentale - Euro	12,11
Europa Occidentale - Non Euro	3,28
Europa dell'Est	0,00
Africa	0,00
Medio Oriente	0,00
<b>Asia</b>	<b>13,98</b>
Giappone	2,71
Australasia	0,00
Asia - Paesi Sviluppati	8,29
Asia - Emergente	2,97

### Anagrafica

Società di Gestione	Fineco Asset Management	Patrimonio Classe (Mln)	10,71 EUR	Investimento Min. Ingresso	1.000 EUR
	DAC	(29/06/2026)		Investimento Min. Successivo	100 EUR
Telefono	-	Domicilio	IRLANDA	T.E.R.	-
Web	-	Valuta del Fondo	EUR	Spese correnti	2,48%
Data di Partenza	21/01/2022	UCITS	Si	Commissione di incentivo	-
Nome del Gestore	-	Inc/Acc	Acc		
Data Inizio Gestione	-	ISIN	IE000PZ1VTX6		
NAV (29/06/2026)	EUR 131,95				

See disclosures for more details

© 2026 Morningstar Italia. Tutti i diritti sono riservati. Le informazioni qui contenute: (1) sono proprietà di Morningstar, (2) non possono essere copiate, (3) non costituiscono consiglio di investimento; (4) sono fornite con scopi informativi; (5) sono ritenute attendibili da Morningstar che, pertanto, ne garantisce il maggior grado di accuratezza e completezza possibile, fatto salvo il caso in cui queste Le siano state fornite in modo errato e/o non completo dalle relative società prodotte; (6) sono estratte dai dati del fondo disponibili e riferiti a date temporali diverse. Morningstar non è responsabile per qualunque danno o perdita derivante da qualunque uso delle informazioni e chi visiona tali informazioni sarà responsabile dell'uso che andrà a farne. Non vi è naturalmente garanzia alcuna che i risultati del passato trovino un riscontro nel futuro.

# Global Sustainable Stars Equity FAM Fund Class A EUR Acc

Patrimonio Netto (Mln)

296,68 USD

(31/05/2026)