

# Global Sustainable Stars Equity FAM Fund Class L EUR Acc

## Categoria Morningstar™

Azionari Internazionali Large Cap Blend

## Benchmark Morningstar

Morningstar Global Target Market

Exposure NR USD

Usato nel Report

## Benchmark Dichiarato

MSCI ACWI NR EUR

## Morningstar Rating™

★★

### Obiettivo d'Investimento Dichiarato

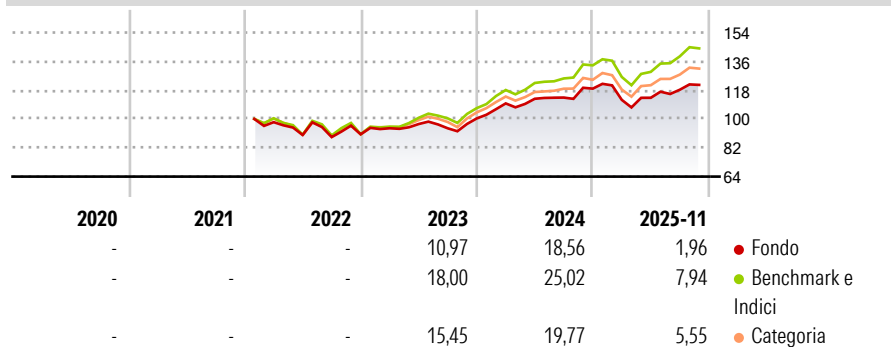
The investment objective of the Fund is to achieve long-term capital growth from a portfolio primarily (at least 75% of the Net Asset Value of the Fund) made up of the equity securities of companies across any sector and market capitalisation from anywhere in the world, including those in countries considered to be emerging markets.

### Misure di Rischio

3Y Alpha	-4,31	3Y Sharpe Ratio	0,53
3Y Beta	0,92	3Y Std Dev	10,41
3Y R-Squared	96,41	3Y Risk	-Med
3Y Info Ratio	-2,64	5Y Risk	-
3Y Tracking Error	2,26	10Y Risk	-

Basati su Morningstar Global Target Market Exposure NR USD (dove applicabile)

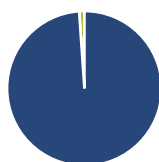
### Rendimenti



Rend. Cumulati %	Fondo	Bmk	Cat	Rendimenti Trimestrali %	Q1	Q2	Q3	Q4
3-Mesi	2,60	-	-	2026	-	-	-	-
6-Mesi	7,16	-	-	2025	-5,90	1,17	4,44	-
1-Anno	2,07	-	-	2024	9,36	2,65	0,65	4,94
3-Anni Ann.ti	10,31	-	-	2023	4,20	2,79	-2,74	6,53
5-Anni Ann.ti	-	-	-	2022	-	-8,17	-1,46	1,95
10-Anni Ann.ti	-	-	-					

Rendimenti aggiornati al 30/12/2025

### Portafoglio 30/11/2025



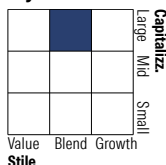
#### Asset Allocation %

- Azioni
- Obbligazioni
- Liquidità
- Altro

#### Netta

98,91  
0,00  
1,09  
0,00

#### Style Box Azionaria

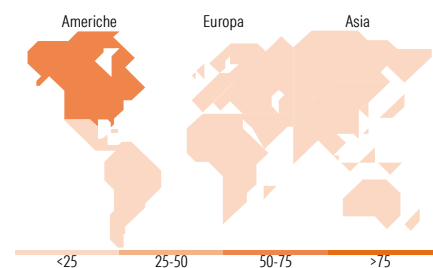


#### Mkt Cap %

Fondo  
Giant 45,69  
Large 28,87  
Medium 18,99  
Small 6,45  
Micro 0,00

#### Capitalizzazione media di mercato

Fondo  
Ave Mkt Cap USD 235.895,06



### Titoli principali

Nome	Settore	%
NVIDIA Corp	ICT	5,71
Microsoft Corp	ICT	4,89
Amazon.com Inc	ICT	4,16
Apple Inc	ICT	4,04
Alphabet Inc Class A	ICT	2,98
Tencent Holdings Ltd	ICT	2,84
ASML Holding NV	ICT	2,69
Broadcom Inc	ICT	2,67
Meta Platforms Inc Class A	ICT	2,50
Taiwan Semiconductor...	ICT	2,26
% Primi 10 Titoli sul Patrimonio		34,75
Numero Complessivo di Titoli Azionari		62
Numero Complessivo di Titoli Obbligazionari		0

### Distribuzione Settoriale %

	Fondo
<b>Ciclico</b>	<b>27,83</b>
Materie Prime	2,08
Beni di Consumo Ciclici	8,66
Finanza	15,74
Immobiliare	1,34
<b>Sensibile</b>	<b>53,12</b>
Telecomunicazioni	9,46
Energia	-
Beni Industriali	10,94
Tecnologia	32,72
<b>Difensivo</b>	<b>19,06</b>
Beni Difensivi	7,02
Salute	10,21
Servizi di Pubblica Utilità	1,83

### Ripartizione Geografica %

	Fondo
<b>America</b>	<b>71,36</b>
Stati Uniti	71,36
Canada	0,00
America Latina e Centrale	0,00
<b>Europa</b>	<b>15,38</b>
Regno Unito	1,04
Europa Occidentale - Euro	10,23
Europa Occidentale - Non Euro	4,11
Europa dell'Est	0,00
Africa	0,00
Medio Oriente	0,00
<b>Asia</b>	<b>13,26</b>
Giappone	2,63
Australasia	0,00
Asia - Paesi Sviluppati	5,91
Asia - Emergente	4,72

### Anagrafica

Società di Gestione	Fineco Asset Management DAC	Patrimonio Classe (Mln)	12,98 EUR	Investimento Min. Ingresso	-
Telefono	-	(30/12/2025)	-	Investimento Min. Successivo	-
Web	-	Domicilio	IRLANDA	T.E.R.	-
Data di Partenza	21/01/2022	Valuta del Fondo	EUR	Spese correnti	1,74%
Nome del Gestore	-	UCITS	Si	Commissione di incentivo	-
Data Inizio Gestione	-	Inc/Acc	Acc		
NAV (30/12/2025)	EUR 124,17	ISIN	IE000E7QGMH1		

# Global Sustainable Stars Equity FAM Fund Class L EUR Acc

Patrimonio Netto (Mln) 321,22 USD

(30/11/2025)