

Global Sustainable Stars Equity FAM Fund Class LH EUR Acc

Categoria Morningstar™

Azionari Altri Settori

Benchmark Morningstar

Not Categorized
Usato nel Report

Benchmark Dichiarato

MSCI ACWI NR EUR

Morningstar Rating™

Senza rating

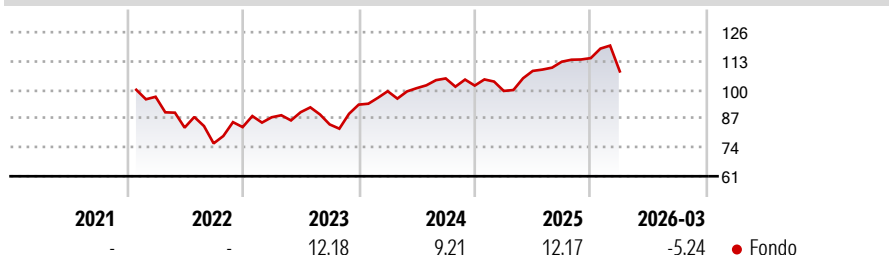
Obiettivo d'Investimento Dichiarato

The investment objective of the Fund is to achieve long-term capital growth from a portfolio primarily (at least 75% of the Net Asset Value of the Fund) made up of the equity securities of companies across any sector and market capitalisation from anywhere in the world, including those in countries considered to be emerging markets.

Misure di Rischio

3Y Alpha	-	3Y Sharpe Ratio	0,41
3Y Beta	-	3Y Std Dev	11,82
3Y R-Squared	-	3Y Risk	-
3Y Info Ratio	-	5Y Risk	-
3Y Tracking Error	-	10Y Risk	-

Rendimenti



Rend. Cumulati %


Periodo	Fondo
3-Mesi	-1,80
6-Mesi	3,80
1-Anno	22,94
3-Anni Ann.ti	9,43
5-Anni Ann.ti	-
10-Anni Ann.ti	-

Rendimenti aggiornati al 10/04/2026

Rendimenti

Periodo	Q1	Q2	Q3	Q4
2026	-5,24	-	-	-
2025	-2,37	9,09	3,83	1,43
2024	6,48	1,40	4,35	-3,07
2023	5,32	2,63	-6,14	10,57
2022	-	-14,37	-8,58	9,71

Portafoglio 31/03/2026



Style Box Azionaria

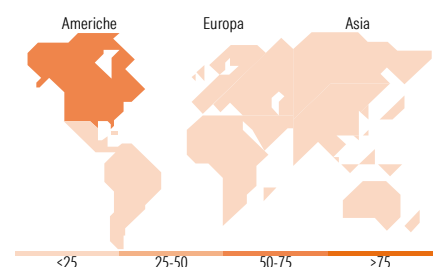


Mkt Cap %

Capitalizzazione	Fondo
Giant	45,70
Large	29,61
Medium	17,66
Small	7,03
Micro	0,00

Capitalizzazione media di mercato

Ave Mkt Cap USD	Fondo
206.731,08	



Titoli principali

Nome	Settore	%
NVIDIA Corp	📡	5,95
Amazon.com Inc	🛒	3,96
Microsoft Corp	💻	3,92
Apple Inc	📱	3,74
Alphabet Inc Class A	📡	2,88
Taiwan Semiconductor...	📡	2,78
Broadcom Inc	💻	2,48
Meta Platforms Inc Class A	📱	2,42
AIA Group Ltd	🏠	2,34
Tencent Holdings Ltd	📱	2,32
% Primi 10 Titoli sul Patrimonio		32,78
Numero Complessivo di Titoli Azionari		62
Numero Complessivo di Titoli Obbligazionari		0

Distribuzione Settoriale %

Settore	Fondo
Ciclico	26,72
🏭 Materie Prime	2,13
🛒 Beni di Consumo Ciclici	8,17
🏠 Finanza	15,19
🏠 Immobiliare	1,23
Sensibile	55,16
📡 Telecomunicazioni	9,70
🔥 Energia	-
⚙️ Beni Industriali	12,40
💻 Tecnologia	33,06
Difensivo	18,12
🏢 Beni Difensivi	6,30
🏥 Salute	9,98
💡 Servizi di Pubblica Utilità	1,84

Ripartizione Geografica %

Regione	Fondo
America	70,43
Stati Uniti	70,43
Canada	0,00
America Latina e Centrale	0,00
Europa	15,59
Regno Unito	0,96
Europa Occidentale - Euro	10,79
Europa Occidentale - Non Euro	3,84
Europa dell'Est	0,00
Africa	0,00
Medio Oriente	0,00
Asia	13,99
Giappone	2,76
Australasia	0,00
Asia - Paesi Sviluppati	7,36
Asia - Emergente	3,87

Anagrafica

Società di Gestione	Fineco Asset Management DAC	Patrimonio Classe (Mln)	4,03 EUR	Investimento Min. Ingresso	-
Telefono	-	Domicilio	IRLANDA	Investimento Min. Successivo	-
Web	-	Valuta del Fondo	EUR	T.E.R.	-
Data di Partenza	21/01/2022	UCITS	Si	Spese correnti	1,77%
Nome del Gestore	-	Inc/Acc	Acc	Commissione di incentivo	-
Data Inizio Gestione	-	ISIN	IE000AQHGKMO		
NAV (10/04/2026)	EUR 117,96				
Patrimonio Netto (Mln)	285,05 USD				

(31/03/2026)