

# State Street Emerging Markets Opportunities Equity Fund P USD

## Categoria Morningstar™

Azionari Paesi Emergenti

## Benchmark Morningstar

Morningstar Emerging Markets Target

Market Exposure NR USD

Usato nel Report

## Benchmark Dichiarato

MSCI EM NR USD

## Morningstar Rating™

★★★

### Obiettivo d'Investimento Dichiarato

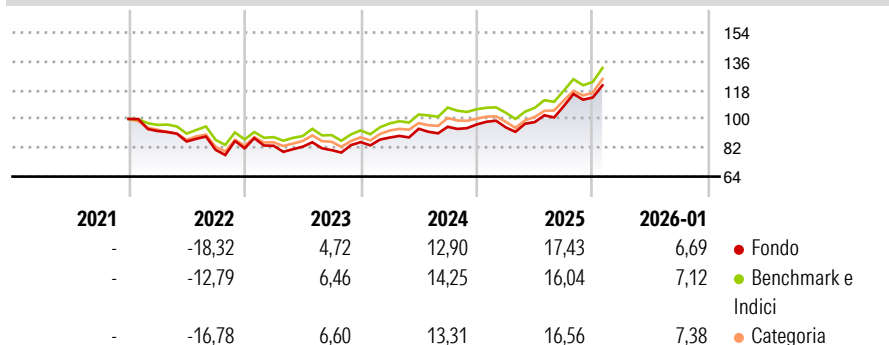
The objective of the Fund is to generate capital growth over long term through investment in emerging market equities. The Investment Manager and/or SubInvestment Manager, on behalf of the Fund, will invest actively using the Fundamental Opportunities Equity Strategy. The performance of the Fund will be measured against the Index. The investments underlying this Fund do not take into account the EU criteria for environmentally sustainable economic activities as per the Taxonomy Regulation.

### Misure di Rischio

3Y Alpha	-1,27	3Y Sharpe Ratio	0,69
3Y Beta	0,98	3Y Std Dev	12,20
3Y R-Squared	93,76	3Y Risk	Med
3Y Info Ratio	-0,49	5Y Risk	-
3Y Tracking Error	3,41	10Y Risk	-

Basati su Morningstar Emerging Markets Target Market Exposure NR USD (dove applicabile)

### Rendimenti



### Rend. Cumulati %


	Fondo	Bmk	Cat
3-Mesi	7,75	8,09	8,69
6-Mesi	21,71	20,16	20,46
1-Anno	23,41	24,31	24,06
3-Anni Ann.ti	12,19	13,77	12,86
5-Anni Ann.ti	-	-	-
10-Anni Ann.ti	-	-	-

Rendimenti aggiornati al 11/02/2026

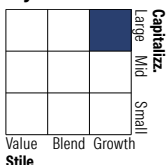
### Rendimenti

	Q1	Q2	Q3	Q4
Trimestrali %				
2026	-	-	-	-
2025	-1,90	3,49	10,15	5,01
2024	3,35	6,17	1,33	1,54
2023	1,92	-0,72	-2,57	6,22
2022	-7,54	-7,06	-6,08	1,20

### Portafoglio 31/01/2026



### Style Box Azionaria

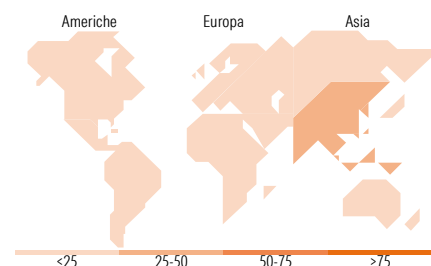


### Mkt Cap %

	Fondo
Giant	75,98
Large	19,63
Medium	4,39
Small	0,00
Micro	0,00

### Capitalizzazione media di mercato

	Fondo
Ave Mkt Cap USD	132.021,49



### Titoli principali

Nome	Settore	%
Taiwan Semiconductor...	🏭	9,75
Samsung Electronics Co Ltd	🏭	6,02
Tencent Holdings Ltd	📱	5,26
SK Hynix Inc	🏭	4,73
Delta Electronics Inc	🏭	4,24
MediaTek Inc	🏭	3,56
Wiwynn Corp Ordinary Shares	🏭	3,08
ICICI Bank Ltd ADR	🏦	2,65
CTBC Financial Holding Co Ltd	🏦	2,25
HDFC Bank Ltd	🏦	2,17
% Primi 10 Titoli sul Patrimonio		43,72
Numero Complessivo di Titoli Azionari		73
Numero Complessivo di Titoli Obbligazionari		0

### Distribuzione Settoriale %

	Fondo
<b>Ciclico</b>	<b>42,30</b>
Materie Prime	4,46
Beni di Consumo Ciclici	13,59
Finanza	24,26
Immobiliare	-
<b>Sensibile</b>	<b>51,93</b>
Telecomunicazioni	7,01
Energia	2,26
Beni Industriali	4,14
Tecnologia	38,51
<b>Difensivo</b>	<b>5,77</b>
Beni Difensivi	0,88
Salute	4,89
Servizi di Pubblica Utilità	-

### Ripartizione Geografica %

	Fondo
<b>America</b>	<b>9,93</b>
Stati Uniti	2,90
Canada	0,00
America Latina e Centrale	7,03
<b>Europa</b>	<b>10,07</b>
Regno Unito	0,00
Europa Occidentale - Euro	1,94
Europa Occidentale - Non Euro	0,00
Europa dell'Est	1,98
Africa	1,53
Medio Oriente	4,61
<b>Asia</b>	<b>80,00</b>
Giappone	0,00
Australasia	0,00
Asia - Paesi Sviluppati	44,04
Asia - Emergente	35,96

### Anagrafica

Società di Gestione	State Street Global Advisors Europe Limited	Patrimonio Classe (Mln)	1,53 USD	Investimento Min. Ingresso	50 USD
Telefono	+353 1 776 3000	Domicilio	LUSSEMBURGO	Investimento Min. Successivo	50 USD
Web	-	Valuta del Fondo	USD	T.E.R.	1,64%
Data di Partenza	02/12/2021	UCITS	Si	Spese correnti	1,86%
Nome del Gestore	-	Inc/Acc	Acc	Commissione di incentivo	-
Data Inizio Gestione	30/06/2022	ISIN	LU2373031306		
NAV (11/02/2026)	USD 12,82				

# State Street Emerging Markets Opportunities Equity Fund P USD

Patrimonio Netto (Mln)	31,26 USD
(31/01/2026)	