

State Street Emerging Markets Opportunities Equity Fund P EUR

Categoria Morningstar™

Azionari Paesi Emergenti

Benchmark Morningstar

Morningstar Emerging Markets Target

Market Exposure NR USD

Usato nel Report

Benchmark Dichiarato

MSCI EM NR USD

Morningstar Rating™

★★★

Obiettivo d'Investimento Dichiarato

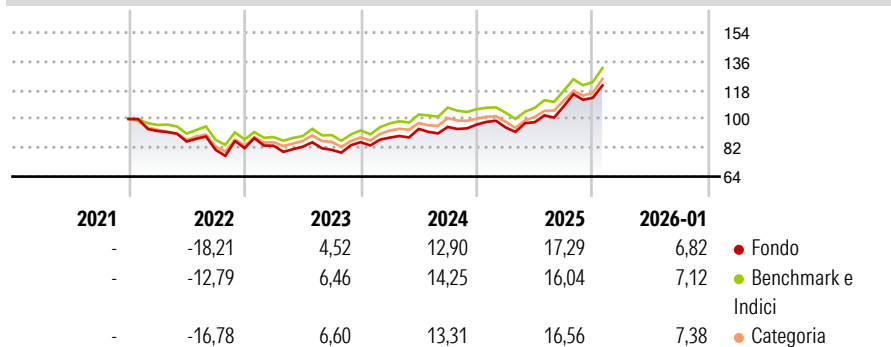
The objective of the Fund is to generate capital growth over long term through investment in emerging market equities. The Investment Manager and/or SubInvestment Manager, on behalf of the Fund, will invest actively using the Fundamental Opportunities Equity Strategy. The performance of the Fund will be measured against the Index. The investments underlying this Fund do not take into account the EU criteria for environmentally sustainable economic activities as per the Taxonomy Regulation.

Misure di Rischio

3Y Alpha	-1,31	3Y Sharpe Ratio	0,68
3Y Beta	0,99	3Y Std Dev	12,30
3Y R-Squared	93,63	3Y Risk	Med
3Y Info Ratio	-0,49	5Y Risk	-
3Y Tracking Error	3,45	10Y Risk	-

Basati su Morningstar Emerging Markets Target Market Exposure NR USD (dove applicabile)

Rendimenti



Rend. Cumulati %

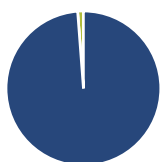
	Fondo	Bmk	Cat
3-Mesi	7,75	8,09	8,69
6-Mesi	21,71	20,16	20,46
1-Anno	23,40	24,31	24,06
3-Anni Ann.ti	12,17	13,77	12,86
5-Anni Ann.ti	-	-	-
10-Anni Ann.ti	-	-	-

Rendimenti aggiornati al 11/02/2026

Rendimenti

	Q1	Q2	Q3	Q4
2026	-	-	-	-
2025	-1,90	3,48	10,15	4,89
2024	3,35	6,17	1,33	1,54
2023	1,79	-0,72	-2,35	5,92
2022	-7,54	-7,06	-6,08	1,33

Portafoglio 31/01/2026



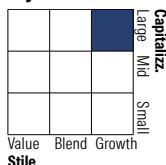
Asset Allocation %

- Azioni
- Obbligazioni
- Liquidità
- Altro

Netta

Azioni	98,80
Obbligazioni	0,00
Liquidità	1,20
Altro	0,00

Style Box Azionaria

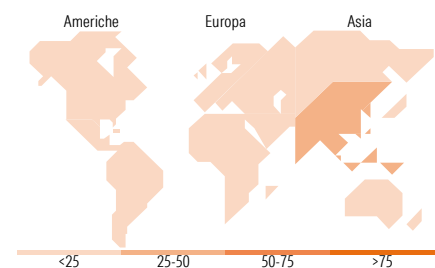


Mkt Cap %

	Fondo
Giant	75,98
Large	19,63
Medium	4,39
Small	0,00
Micro	0,00

Capitalizzazione media di mercato

	Fondo
Ave Mkt Cap USD	132.021,49



Titoli principali

Nome	Settore	%
Taiwan Semiconductor...	Microelettronica	9,75
Samsung Electronics Co Ltd	Microelettronica	6,02
Tencent Holdings Ltd	Software	5,26
SK Hynix Inc	Microelettronica	4,73
Delta Electronics Inc	Microelettronica	4,24
MediaTek Inc	Microelettronica	3,56
Wiwynn Corp Ordinary Shares	Microelettronica	3,08
ICICI Bank Ltd ADR	Banca	2,65
CTBC Financial Holding Co Ltd	Banca	2,25
HDFC Bank Ltd	Banca	2,17
% Primi 10 Titoli sul Patrimonio		43,72
Numero Complessivo di Titoli Azionari		73
Numero Complessivo di Titoli Obbligazionari		0

Distribuzione Settoriale %

	Fondo
Ciclico	42,30
Materie Prime	4,46
Beni di Consumo Ciclici	13,59
Finanza	24,26
Immobiliare	-
Sensibile	51,93
Telecomunicazioni	7,01
Energia	2,26
Beni Industriali	4,14
Tecnologia	38,51
Difensivo	5,77
Beni Difensivi	0,88
Salute	4,89
Servizi di Pubblica Utilità	-

Ripartizione Geografica %

	Fondo
America	9,93
Stati Uniti	2,90
Canada	0,00
America Latina e Centrale	7,03
Europa	10,07
Regno Unito	0,00
Europa Occidentale - Euro	1,94
Europa Occidentale - Non Euro	0,00
Europa dell'Est	1,98
Africa	1,53
Medio Oriente	4,61
Asia	80,00
Giappone	0,00
Australasia	0,00
Asia - Paesi Sviluppati	44,04
Asia - Emergente	35,96

Anagrafica

Società di Gestione	State Street Global Advisors Europe Limited	Patrimonio Classe (Mln)	25,27 EUR	Investimento Min. Ingresso	50 EUR
Telefono	+353 1 776 3000	Domicilio	LUSSEMBURGO	Investimento Min. Successivo	50 EUR
Web	-	Valuta del Fondo	EUR	T.E.R.	1,64%
Data di Partenza	02/12/2021	UCITS	Si	Spese correnti	1,64%
Nome del Gestore	-	Inc/Acc	Acc	Commissione di incentivo	-
Data Inizio Gestione	30/06/2022	ISIN	LU2373031488		
NAV (11/02/2026)	EUR 12,23				

State Street Emerging Markets Opportunities Equity Fund P EUR

Patrimonio Netto (Mln)

31,26 USD

(31/01/2026)