

# Schroder International Selection Fund Frontier Markets Equity A Accumulation EUR

## Categoria Morningstar™

Azionari Internazionali - Mercati di Frontiera

## Benchmark Morningstar

MSCI Frontier Markets NR USD  
Usato nel Report

## Benchmark Dichiarato

MSCI Fr EM with EM cap at 10% NR EUR

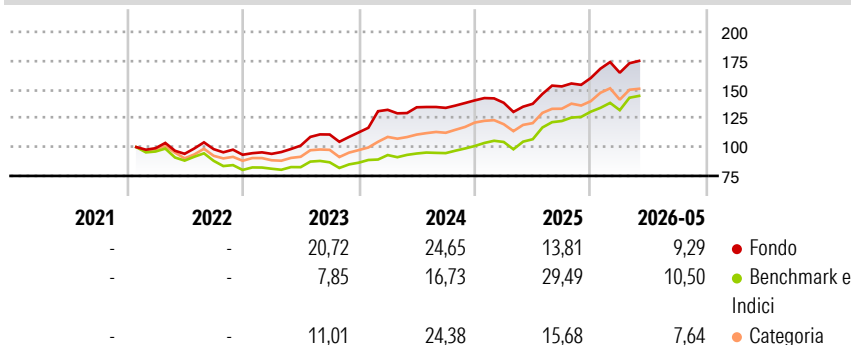
## Morningstar Rating™

★★★★

### Obiettivo d'Investimento Dichiarato

Il fondo mira a generare una crescita del capitale. Almeno due terzi del fondo (liquidità esclusa) saranno investiti in azioni di società dei cosiddetti mercati di frontiera, ovvero mercati che si trovano in uno stadio di sviluppo iniziale rispetto ai mercati emergenti e che registrano alcuni dei più elevati tassi di crescita economica al mondo.

### Rendimenti



### Misure di Rischio

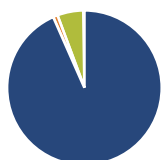
3Y Alpha	3,64	3Y Sharpe Ratio	1,38
3Y Beta	0,84	3Y Std Dev	12,47
3Y R-Squared	59,30	3Y Risk	Med
3Y Info Ratio	0,08	5Y Risk	-
3Y Tracking Error	9,01	10Y Risk	-

Basati su MSCI Frontier Markets NR USD (dove applicabile)

Rend. Cumulati %	Fondo	Bmk	Cat	Rendimenti	Q1	Q2	Q3	Q4
3-Mesi	9,52	11,66	9,03	<b>Trimestrali %</b>				
6-Mesi	12,51	14,71	12,45	2026	2,88	-	-	-
1-Anno	32,07	38,97	29,26	2025	-1,48	-0,62	10,94	4,79
3-Anni Ann.ti	21,20	21,63	21,09	2024	17,38	1,68	-0,38	4,84
5-Anni Ann.ti	-	-	-	2023	0,80	7,61	9,49	1,65
10-Anni Ann.ti	-	-	-	2022	-	-4,93	4,32	-4,94

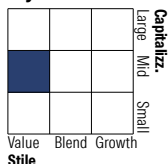
Rendimenti aggiornati al 26/06/2026

### Portafoglio 31/05/2026



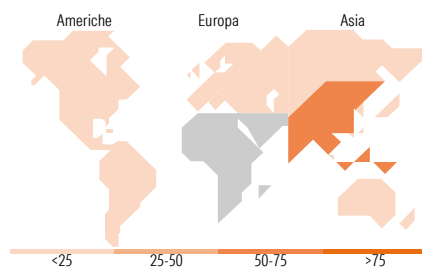
Asset Allocation %	Netta
● Azioni	93,38
● Obbligazioni	0,95
● Liquidità	5,44
● Altro	0,23

### Style Box Azionaria



Mkt Cap %	Fondo
Giant	6,37
Large	43,57
Medium	43,17
Small	6,89
Micro	0,00

Capitalizzazione media di mercato	Fondo
Ave Mkt Cap USD	9.982,60



### Titoli principali

Nome	Settore	%
Hoa Phat Group JSC		5,97
Vingroup JSC		5,89
Halyk Bank of Kazakhstan JSC...		5,17
Adnoc Logistics & Services PLC		5,04
Nova Ljubljanska banka dd...		4,99
ADNOC Drilling Company PJSC		4,80
United States Treasury Bills...		4,57
Military Commercial Joint...		3,88
Gemadep Group Corp		3,68
Krka DD		3,52
% Primi 10 Titoli sul Patrimonio		47,52
Numero Complessivo di Titoli Azionari		53
Numero Complessivo di Titoli Obbligazionari		1

### Distribuzione Settoriale %

Distribuzione Settoriale %	Fondo
<b>Ciclico</b>	<b>67,08</b>
Materie Prime	8,62
Beni di Consumo Ciclici	0,86
Finanza	44,82
Immobiliare	12,78
<b>Sensibile</b>	<b>27,89</b>
Telecomunicazioni	2,30
Energia	9,32
Beni Industriali	10,91
Tecnologia	5,36
<b>Difensivo</b>	<b>5,03</b>
Beni Difensivi	0,70
Salute	3,77
Servizi di Pubblica Utilità	0,55

### Ripartizione Geografica %

Ripartizione Geografica %	Fondo
<b>America</b>	<b>7,28</b>
Stati Uniti	1,73
Canada	0,00
America Latina e Centrale	5,55
<b>Europa</b>	<b>41,35</b>
Regno Unito	1,59
Europa Occidentale - Euro	9,12
Europa Occidentale - Non Euro	1,45
Europa dell'Est	4,84
Africa	9,29
Medio Oriente	15,07
<b>Asia</b>	<b>51,37</b>
Giappone	0,00
Australasia	0,00
Asia - Paesi Sviluppati	0,00
Asia - Emergente	51,37

### Anagrafica

Società di Gestione	Schroder Investment Management (Europe) S.A.	Patrimonio Classe (Mln)	58,27 USD	Investimento Min. Ingresso	1.000 EUR
Telefono	+352 341 342 202	Domicilio	LUSSEMBURGO	Investimento Min. Successivo	1.000 EUR
Web	www.schroders.com	Valuta del Fondo	EUR	T.E.R.	-
Data di Partenza	19/01/2022	UCITS	Si	Spese correnti	1,93%
Nome del Gestore	Rami Sidani	Inc/Acc	Acc	Commissione di incentivo	0,00%
	Tom Wilson	ISIN	LU2407913743		
Data Inizio Gestione	01/08/2016				
NAV (26/06/2026)	EUR 180,20				

See disclosures for more details

© 2026 Morningstar Italia. Tutti i diritti sono riservati. Le informazioni qui contenute: (1) sono proprietà di Morningstar, (2) non possono essere copiate, (3) non costituiscono consiglio di investimento; (4) sono fornite con scopi informativi; (5) sono ritenute attendibili da Morningstar che, pertanto, ne garantisce il maggior grado di accuratezza e completezza possibile, fatto salvo il caso in cui queste Le siano state fornite in modo errato e/o non completo dalle relative società prodotte; (6) sono estratte dai dati del fondo disponibili e riferiti a date temporali diverse. Morningstar non è responsabile per qualunque danno o perdita derivante da qualunque uso delle informazioni e chi visiona tali informazioni sarà responsabile dell'uso che andrà a farne. Non vi è naturalmente garanzia alcuna che i risultati del passato trovino un riscontro nel futuro.

# Schroder International Selection Fund Frontier Markets Equity A Accumulation EUR

Patrimonio Netto (Mln) 917,49 USD

(31/05/2026)

[See disclosures for more details](#)

© 2026 Morningstar Italia. Tutti i diritti sono riservati. Le informazioni qui contenute: (1) sono proprietà di Morningstar, (2) non possono essere copiate, (3) non costituiscono consiglio di investimento; (4) sono fornite con scopi informativi; (5) sono ritenute attendibili da Morningstar che, pertanto, ne garantisce il maggior grado di accuratezza e completezza possibile, fatto salvo il caso in cui queste Le siano state fornite in modo errato e/o non completo dalle relative società prodotte; (6) sono estratte dai dati del fondo disponibili e riferiti a date temporali diverse. Morningstar non è responsabile per qualunque danno o perdita derivante da qualunque uso delle informazioni e chi visiona tali informazioni sarà responsabile dell'uso che andrà a farne. Non vi è naturalmente garanzia alcuna che i risultati del passato trovino un riscontro nel futuro.

