

# Schroder International Selection Fund Frontier Markets Equity A Accumulation SGD

## Categoria Morningstar™

Azionari Internazionali - Mercati di Frontiera

## Benchmark Morningstar

MSCI Frontier Markets NR USD  
Usato nel Report

## Benchmark Dichiarato

MSCI Fr EM with EM cap at 10% NR EUR

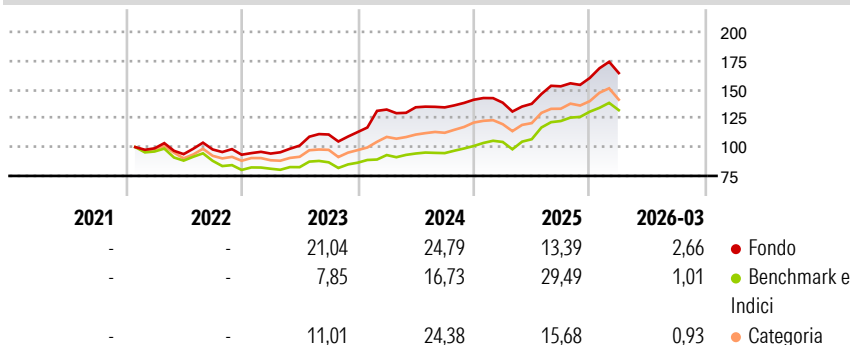
## Morningstar Rating™

★★★★

### Obiettivo d'Investimento Dichiarato

Il fondo mira a generare una crescita del capitale. Almeno due terzi del fondo (liquidità esclusa) saranno investiti in azioni di società dei cosiddetti mercati di frontiera, ovvero mercati che si trovano in uno stadio di sviluppo iniziale rispetto ai mercati emergenti e che registrano alcuni dei più elevati tassi di crescita economica al mondo.

### Rendimenti



### Misure di Rischio

3Y Alpha	4,27	3Y Sharpe Ratio	1,33
3Y Beta	0,88	3Y Std Dev	12,36
3Y R-Squared	57,74	3Y Risk	+Med
3Y Info Ratio	0,31	5Y Risk	-
3Y Tracking Error	8,91	10Y Risk	-

Basati su MSCI Frontier Markets NR USD (dove applicabile)

Rend. Cumulati %	Fondo	Bmk	Cat	Rendimenti	Q1	Q2	Q3	Q4
3-Mesi	3,62	-	2,90	<b>Trimestrali %</b>				
6-Mesi	7,74	-	7,08	2026	2,66	-	-	-
1-Anno	19,68	-	18,04	2025	-1,80	-0,70	11,01	4,75
3-Anni Ann.ti	20,65	-	19,21	2024	17,27	1,47	-0,07	4,94
5-Anni Ann.ti	-	-	-	2023	1,04	7,35	9,49	1,92
10-Anni Ann.ti	-	-	-	2022	-	-5,09	4,31	-4,63

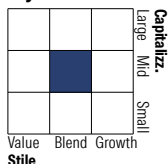
Rendimenti aggiornati al 02/04/2026

### Portafoglio 28/02/2026



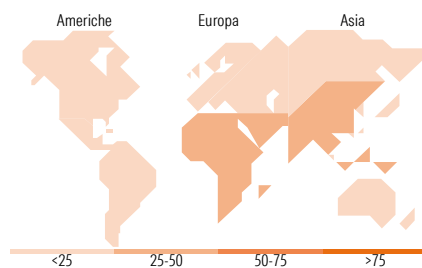
Asset Allocation %	Netta
● Azioni	86,66
● Obbligazioni	0,97
● Liquidità	11,78
● Altro	0,58

### Style Box Azionaria



Mkt Cap %	Fondo
Giant	3,68
Large	43,24
Medium	48,36
Small	4,72
Micro	0,00

Capitalizzazione media di mercato	Fondo
Ave Mkt Cap USD	8.568,16



### Titoli principali

Nome	Settore	%
United States Treasury Bills...	-	8,28
Hoa Phat Group JSC	Industria	5,82
Halyk Bank of Kazakhstan JSC...	Banca	5,23
Nova Ljubljanska banka dd...	Banca	5,03
Military Commercial Joint...	Banca	4,33
Gemadep Corp	Industria	4,05
Adnoc Logistics & Services PLC	Industria	3,48
Krka DD	Industria	3,33
Commercial International...	Industria	2,97
Asia Commercial Joint Stock...	Industria	2,78
% Primi 10 Titoli sul Patrimonio		45,31
Numero Complessivo di Titoli Azionari		56
Numero Complessivo di Titoli Obbligazionari		1

### Distribuzione Settoriale %

Distribuzione Settoriale %	Fondo
<b>Ciclico</b>	<b>69,06</b>
Materie Prime	9,34
Beni di Consumo Ciclici	0,50
Finanza	50,36
Immobiliare	8,86
<b>Sensibile</b>	<b>25,90</b>
Telecomunicazioni	2,70
Energia	7,14
Beni Industriali	11,27
Tecnologia	4,78
<b>Difensivo</b>	<b>5,03</b>
Beni Difensivi	0,87
Salute	3,84
Servizi di Pubblica Utilità	0,32

### Ripartizione Geografica %

Ripartizione Geografica %	Fondo
<b>America</b>	<b>8,14</b>
Stati Uniti	2,00
Canada	0,00
America Latina e Centrale	6,14
<b>Europa</b>	<b>43,79</b>
Regno Unito	1,33
Europa Occidentale - Euro	9,64
Europa Occidentale - Non Euro	1,31
Europa dell'Est	4,39
Africa	14,11
Medio Oriente	13,00
<b>Asia</b>	<b>48,06</b>
Giappone	0,00
Australasia	0,00
Asia - Paesi Sviluppati	0,00
Asia - Emergente	48,06

### Anagrafica

Società di Gestione	Schroder Investment Management (Europe) S.A.	Patrimonio Classe (Mln)	5,24 USD	Investimento Min. Ingresso	1.000 EUR
Telefono	+352 341 342 202	Domicilio	LUSSEMBURGO	Investimento Min. Successivo	1.000 EUR
Web	www.schroders.com	Valuta del Fondo	SGD	T.E.R.	-
Data di Partenza	19/01/2022	UCITS	Si	Spese correnti	1,93%
Nome del Gestore	Rami Sidani	Inc/Acc	Acc	Commissione di incentivo	0,00%
	Tom Wilson	ISIN	LU2407914121		
Data Inizio Gestione	01/08/2016				
NAV (02/04/2026)	SGD 161,64				

# Schroder International Selection Fund Frontier Markets Equity A Accumulation SGD

Patrimonio Netto (Mln) 924,04 USD

(28/02/2026)