

# Schroder International Selection Fund Global Alternative Energy C Accumulation

Categoria Morningstar™

**EUR** Settore Energie Alternative

Benchmark Morningstar

Morningstar Global Markets Renewable

Energy NR USD

Usato nel Report

Benchmark Dichiarato

MSCI GLOBAL ALTERNATIVE ENERGY NR

USD

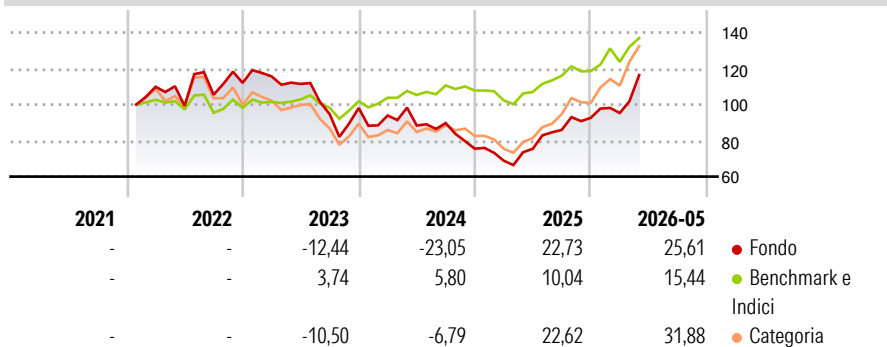
Morningstar Rating™

★★

## Obiettivo d'Investimento Dichiarato

The Fund aims to provide capital growth by investing in equity and equity related securities of companies worldwide that the Investment Manager believes are associated with the global transition towards lower-carbon sources of energy and which the Investment Manager deems to be sustainable investments.

## Rendimenti



## Misure di Rischio


3Y Alpha	-11,36	3Y Sharpe Ratio	0,04
3Y Beta	1,50	3Y Std Dev	23,14
3Y R-Squared	77,14	3Y Risk	Med
3Y Info Ratio	-0,66	5Y Risk	-
3Y Tracking Error	14,31	10Y Risk	-

Basati su Morningstar Global Markets Renewable Energy NR USD (dove applicabile)

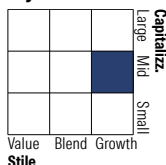
Rend. Cumulati %	Fondo	Bmk	Cat	Rendimenti Trimestrali %	Q1	Q2	Q3	Q4
3-Mesi	9,18	5,46	10,51	2026	2,89	-	-	-
6-Mesi	13,59	11,64	20,28	2025	-8,82	9,59	13,90	7,83
1-Anno	39,82	24,08	50,03	2024	-4,24	-5,91	1,53	-15,87
3-Anni Ann.ti	-1,08	9,25	4,96	2023	3,20	-3,58	-15,05	3,58
5-Anni Ann.ti	-	-	-	2022	-	-9,63	6,24	6,21
10-Anni Ann.ti	-	-	-					

Rendimenti aggiornati al 26/06/2026

## Portafoglio 31/05/2026



## Style Box Azionaria

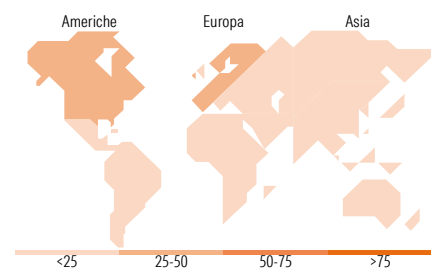


## Mkt Cap %

Fondo	Value
Giant	10,66
Large	13,35
Medium	41,23
Small	21,00
Micro	13,75

## Capitalizzazione media di mercato

Fondo	Ave Mkt Cap USD
	11.047,96



## Titoli principali

Nome	Settore	%
United States Treasury Bills...	—	7,41
First Solar Inc	☎	6,21
Enphase Energy Inc	☎	4,10
Vestas Wind Systems AS	⚙	4,06
Nextpower Inc Class A	☎	4,00
EDP Renewables SA	💡	3,83
Ormat Technologies Inc	💡	3,37
Itron Inc	☎	2,93
Redeia Corporacion SA	💡	2,83
Landis+Gyr Group AG	⚙	2,80
% Primi 10 Titoli sul Patrimonio		41,54
Numero Complessivo di Titoli Azionari		57
Numero Complessivo di Titoli Obbligazionari		0

## Distribuzione Settoriale %

Fondo	Settore	%
9,38	<b>Ciclico</b>	
5,31	Materie Prime	
1,81	Beni di Consumo Ciclici	
2,26	Finanza	
-	Immobiliare	
68,61	<b>Sensibile</b>	
-	Telecomunicazioni	
-	Energia	
38,10	Beni Industriali	
30,51	Tecnologia	
22,01	<b>Difensivo</b>	
-	Beni Difensivi	
-	Salute	
22,01	Servizi di Pubblica Utilità	

## Ripartizione Geografica %

Fondo	Geografia	%
40,92	<b>America</b>	
38,25	Stati Uniti	
2,02	Canada	
0,65	America Latina e Centrale	
45,30	<b>Europa</b>	
1,48	Regno Unito	
36,39	Europa Occidentale - Euro	
7,43	Europa Occidentale - Non Euro	
0,00	Europa dell'Est	
0,00	Africa	
0,00	Medio Oriente	
13,78	<b>Asia</b>	
3,57	Giappone	
0,00	Australasia	
2,80	Asia - Paesi Sviluppati	
7,41	Asia - Emergente	

## Anagrafica

Società di Gestione	Schroder Investment Management (Europe) S.A.	Patrimonio Classe (Mln)	17,49 USD	Investimento Min. Ingresso	1.000 EUR
Telefono	+352 341 342 202	(26/06/2026)		Investimento Min. Successivo	1.000 EUR
Web	www.schroders.com	Domicilio	LUSSEMBURGO	T.E.R.	1,05%
Data di Partenza	19/01/2022	Valuta del Fondo	EUR	Spese correnti	1,04%
Nome del Gestore	Mark Lacey	UCITS	Si	Commissione di incentivo	0,00%
	Alex Monk	Inc/Acc	Acc		
Data Inizio Gestione	10/07/2019	ISIN	LU2419419655		
NAV (26/06/2026)	EUR 100,16				

See disclosures for more details

© 2026 Morningstar Italia. Tutti i diritti sono riservati. Le informazioni qui contenute: (1) sono proprietà di Morningstar, (2) non possono essere copiate, (3) non costituiscono consiglio di investimento; (4) sono fornite con scopi informativi; (5) sono ritenute attendibili da Morningstar che, pertanto, ne garantisce il maggior grado di accuratezza e completezza possibile, fatto salvo il caso in cui queste Le siano state fornite in modo errato e/o non completo dalle relative società prodotte; (6) sono estratte dai dati del fondo disponibili e riferiti a date temporali diverse. Morningstar non è responsabile per qualunque danno o perdita derivante da qualunque uso delle informazioni e chi visiona tali informazioni sarà responsabile dell'uso che andrà a farne. Non vi è naturalmente garanzia alcuna che i risultati del passato trovino un riscontro nel futuro.

# Schroder International Selection Fund Global Alternative Energy C Accumulation

Patrimonio Netto (Mln)

1.048,36 USD

**EUR**

---

[See disclosures for more details](#)

© 2026 Morningstar Italia. Tutti i diritti sono riservati. Le informazioni qui contenute: (1) sono proprietà di Morningstar, (2) non possono essere copiate, (3) non costituiscono consiglio di investimento; (4) sono fornite con scopi informativi; (5) sono ritenute attendibili da Morningstar che, pertanto, ne garantisce il maggior grado di accuratezza e completezza possibile, fatto salvo il caso in cui queste Le siano state fornite in modo errato e/o non completo dalle relative società prodotte; (6) sono estratte dai dati del fondo disponibili e riferiti a date temporali diverse. Morningstar non è responsabile per qualunque danno o perdita derivante da qualunque uso delle informazioni e chi visiona tali informazioni sarà responsabile dell'uso che andrà a farne. Non vi è naturalmente garanzia alcuna che i risultati del passato trovino un riscontro nel futuro.