

# Natixis International Funds (Lux) I - WCM Global Emerging Markets Equity Fund R/A

**Categoria Morningstar™**  
**(EUR)** Paesi Emergenti

**Benchmark Morningstar**  
Morningstar Emerging Markets Target  
Market Exposure NR USD  
Usato nel Report

**Benchmark Dichiarato**  
MSCI EM NR USD

**Morningstar Rating™**  
★★★

## Obiettivo d'Investimento Dichiarato

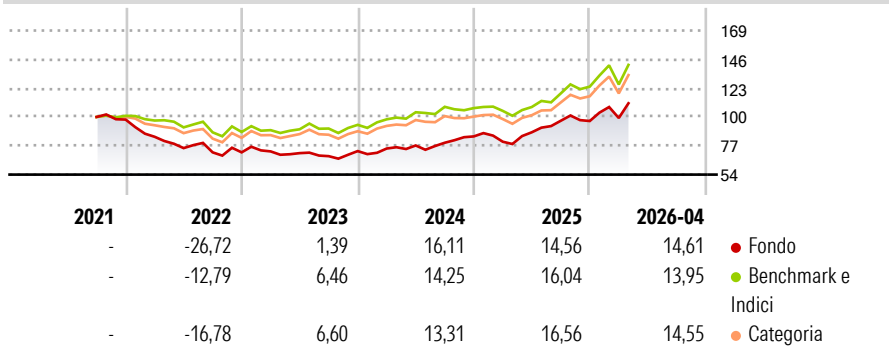
The investment objective of the Fund is long term growth of capital. The Fund invests primarily in equity securities of emerging market companies. The Fund invests at least two-thirds of its total assets in equity securities of companies in emerging or frontier countries or markets, including, but not limited to, certain eligible A-Shares via the Shanghai-Hong Kong Stock Connect program and/or Shenzhen-Hong Kong Stock Connect program (collectively, the "Stock Connects"). These are companies domiciled or which exercise the preponderant part of their economic activities in emerging or frontier countries or markets as classified by the World Bank, which are those countries or markets with low- to middle-income economies.

## Misure di Rischio

3Y Alpha	1,39	3Y Sharpe Ratio	0,95
3Y Beta	0,85	3Y Std Dev	14,23
3Y R-Squared	78,32	3Y Risk	-Med
3Y Info Ratio	-0,11	5Y Risk	-
3Y Tracking Error	8,04	10Y Risk	-

Basati su Morningstar Emerging Markets Target Market Exposure NR USD (dove applicabile)


## Rendimenti



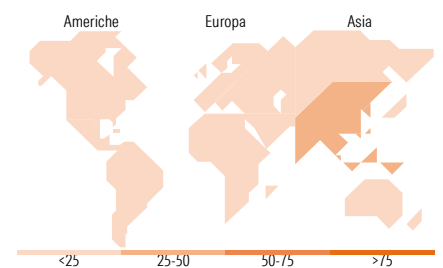
Rend. Cumulati %	Fondo	Bmk	Cat	Rendimenti Trimestrali %	Q1	Q2	Q3	Q4
3-Mesi	16,01	14,18	14,32	2026	2,46	-	-	-
6-Mesi	19,52	21,56	23,22	2025	-5,00	9,34	10,51	-0,19
1-Anno	45,27	45,50	47,51	2024	2,83	3,27	2,79	6,37
3-Anni Ann.ti	19,52	19,38	19,45	2023	1,03	-1,88	-3,42	5,90
5-Anni Ann.ti	-	-	-	2022	-14,03	-10,72	-4,54	0,01
10-Anni Ann.ti	-	-	-					

Rendimenti aggiornati al 07/05/2026

## Portafoglio 31/03/2026



Style Box Azionaria	Mkt Cap %	Fondo
Giant		49,87
Large		32,66
Medium		17,46
Small		0,00
Micro		0,00
Capitalizzazione media di mercato		
Ave Mkt Cap USD		50.320,78



## Titoli principali

Nome	Settore	%
Taiwan Semiconductor...	📠	13,12
Tencent Holdings Ltd	📠	4,11
PRIO SA	📠	3,96
Jiangsu Zhongtian Technology...	📠	3,94
Samsung Electronics Co Ltd...	📠	3,58
Companhia De Saneamento...	📠	3,51
Credicorp Ltd	📠	3,22
Piraeus Bank SA	📠	3,01
The Federal Bank Ltd	📠	2,99
Contemporary Amperex...	📠	2,79
% Primi 10 Titoli sul Patrimonio		44,22
Numero Complessivo di Titoli Azionari		45
Numero Complessivo di Titoli Obbligazionari		0

## Distribuzione Settoriale %

	Fondo
<b>Ciclico</b>	<b>41,12</b>
Materie Prime	4,41
Beni di Consumo Ciclici	8,33
Finanza	27,35
Immobiliare	1,03
<b>Sensibile</b>	<b>52,50</b>
Telecomunicazioni	5,09
Energia	4,28
Beni Industriali	13,08
Tecnologia	30,06
<b>Difensivo</b>	<b>6,37</b>
Beni Difensivi	1,37
Salute	1,22
Servizi di Pubblica Utilità	3,79

## Ripartizione Geografica %

	Fondo
<b>America</b>	<b>20,51</b>
Stati Uniti	1,15
Canada	0,00
America Latina e Centrale	19,36
<b>Europa</b>	<b>7,48</b>
Regno Unito	0,00
Europa Occidentale - Euro	3,25
Europa Occidentale - Non Euro	0,00
Europa dell'Est	1,37
Africa	1,72
Medio Oriente	1,14
<b>Asia</b>	<b>72,01</b>
Giappone	0,00
Australasia	0,00
Asia - Paesi Sviluppati	39,53
Asia - Emergente	32,48

## Anagrafica

Società di Gestione	Natixis Investment Managers International	Patrimonio Classe (Mln)	0,05 EUR	Investimento Min. Ingresso	1.000 EUR
Telefono	+33 1 78408000	Domicilio	LUSSEMBURGO	Investimento Min. Successivo	-
Web	www.im.natixis.com	Valuta del Fondo	EUR	T.E.R.	1,90%
Data di Partenza	08/09/2021	UCITS	Si	Spese correnti	1,95%
				Commissione di incentivo	-

# Natixis International Funds (Lux) I - WCM Global Emerging Markets Equity Fund R/A

Nome del Gestore	-	Inc/Acc	Acc
<b>(EUR)</b> <del>EURO</del> Gestione	31/10/2019	ISIN	LU2345169812
NAV (07/05/2026)	EUR 114,46		
Patrimonio Netto (Mln)	6,63 USD		

(31/03/2026)