

Neuberger Berman US Equity Premium Fund USD I3 Distributing Class

Categoria Morningstar™

Alt - Volatilità

Benchmark Morningstar

Not Categorized
Usato nel Report

Benchmark Dichiarato

50% CBOE S&P 500 One-Week PutWrite PR
USD, 50% CBOE S&P 500 Putwrite PR USD

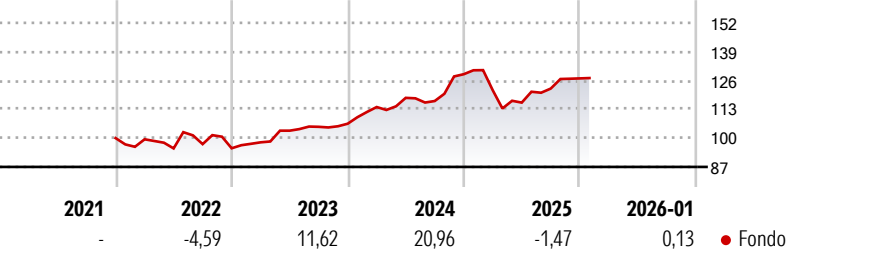
Morningstar Rating™

Senza rating

Obiettivo d'Investimento Dichiarato

Il Fondo mira a incrementare il valore delle azioni tramite una combinazione di crescita e reddito conseguiti operando in strumenti finanziari, come le opzioni, adottando una strategia "put-writing" (emissione) sui mercati azionari USA, compresi i titoli a più bassa capitalizzazione.

Rendimenti



Misure di Rischio

3Y Alpha	-	3Y Sharpe Ratio	0,74
3Y Beta	-	3Y Std Dev	8,87
3Y R-Squared	-	3Y Risk	-
3Y Info Ratio	-	5Y Risk	-
3Y Tracking Error	-	10Y Risk	-

Rend. Cumulati %

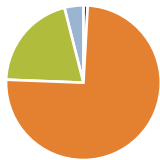
	Fondo
3-Mesi	1,11
6-Mesi	6,61
1-Anno	-3,10
3-Anni Ann.ti	9,25
5-Anni Ann.ti	-
10-Anni Ann.ti	-

Rendimenti aggiornati al 11/02/2026

Rendimenti

	Q1	Q2	Q3	Q4
Trimestrali %				
2026	-	-	-	-
2025	-5,62	-4,58	5,46	3,75
2024	7,06	3,63	-1,20	10,36
2023	2,81	5,36	1,68	1,34
2022	-0,53	-4,14	2,02	-1,92

Portafoglio 31/12/2025



Asset Allocation %

- Azioni
- Obbligazioni
- Liquidità
- Altro

Netta

-0,91
76,08
20,80
4,03

Fixed Income Style

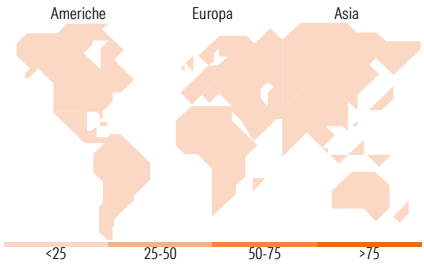
Box™



Duration Effettiva
Maturità effettiva
Qualità Credito Media

Fondo

-
-



Titoli principali

Nome	Settore	%
United States Treasury Notes	—	22,37
United States Treasury Notes	—	17,80
United States Treasury Notes	—	17,76
United States Treasury Notes	—	14,80
United States Treasury Notes	—	11,79
United States Treasury Notes	—	9,36
% Primi 10 Titoli sul Patrimonio		93,88
Numero Complessivo di Titoli Azionari		0
Numero Complessivo di Titoli Obbligazionari		6

Fixed Income Sector Weightings %

	Fondo
Governativo	78,53
Societario	0,00
Cartolarizzazioni	0,00
Enti Locali	0,00
Liquidità ed equivalenti	21,47
Derivati	0,00

Coupon Range %

	Fondo
0 coupon	0,00
Da 0 a 4 cedole	0,00
Da 4 a 6 cedole	100,00
Da 6 a 8 cedole	0,00
Da 8 a 10 cedole	0,00
Da 10 a 12 cedole	0,00
Oltre 12 cedole	0,00

Ripartizione Geografica %

	Fondo
America	0,00
Stati Uniti	-
Canada	-
America Latina e Centrale	-
Europa	0,00
Regno Unito	-
Europa Occidentale - Euro	-
Europa Occidentale - Non Euro	-
Europa dell'Est	-
Africa	-
Medio Oriente	-
Asia	0,00
Giappone	-
Australasia	-
Asia - Paesi Sviluppati	-
Asia - Emergente	-

Anagrafica

Società di Gestione	Neuberger Berman Asset Management Ireland Limited	Patrimonio Classe (Mln)	0,29 USD	Investimento Min. Ingresso	100.000.000 USD
Telefono	-	Domicilio	IRLANDA	Investimento Min. Successivo	-
Web	-	Valuta del Fondo	USD	T.E.R.	0,51%
Data di Partenza	03/12/2021	UCITS	Si	Spese correnti	0,52%
Nome del Gestore	-	Inc/Acc	Inc	Commissione di incentivo	-
Data Inizio Gestione	30/12/2016	ISIN	IE000VHERIO9		
NAV (11/02/2026)	USD 12,52				
Patrimonio Netto (Mln)	434,45 USD				