

# JPMorgan Funds - Global Growth Fund F (acc) - USD

## Categoria Morningstar™

Azionari Internazionali Large Cap Growth

## Benchmark Morningstar

Morningstar Global Growth Target Market

Exposure NR USD

Usato nel Report

## Benchmark Dichiarato

MSCI ACWI Growth NR USD

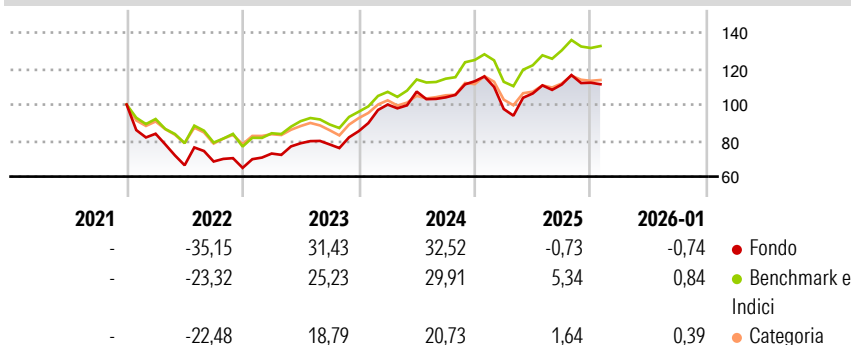
## Morningstar Rating™

★★★★

### Obiettivo d'Investimento Dichiarato

Mira ad offrire la crescita a lungo termine del capitale investendo soprattutto in azioni a livello mondiale. In misura limitata, il fondo può investire in titoli a interesse fisso.

### Rendimenti



### Misure di Rischio

3Y Alpha	-1,37	3Y Sharpe Ratio	0,92
3Y Beta	1,06	3Y Std Dev	15,04
3Y R-Squared	90,34	3Y Risk	+Med
3Y Info Ratio	-0,15	5Y Risk	-
3Y Tracking Error	4,53	10Y Risk	-

Basati su Morningstar Global Growth Target Market Exposure NR USD (dove applicabile)

### Rend. Cumulati %

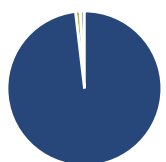
	Fondo	Bmk	Cat
3-Mesi	-3,95	-0,10	-1,49
6-Mesi	-1,54	3,29	0,98
1-Anno	-6,82	0,92	-5,12
3-Anni Ann.ti	14,54	16,24	9,16
5-Anni Ann.ti	-	-	-
10-Anni Ann.ti	-	-	-

Rendimenti aggiornati al 17/02/2026

### Rendimenti Trimestrali %

	Q1	Q2	Q3	Q4
2026	-	-	-	-
2025	-13,66	8,85	4,70	0,88
2024	17,31	7,24	-3,01	8,61
2023	12,26	7,85	-0,84	9,47
2022	-16,21	-20,88	3,13	-5,15

### Portafoglio 31/12/2025



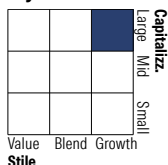
#### Asset Allocation %

- Azioni
- Obbligazioni
- Liquidità
- Altro

#### Netta

98,12  
0,00  
0,99  
0,88

#### Style Box Azionaria

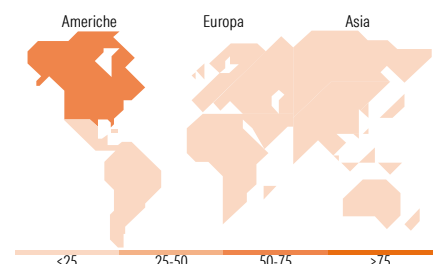


#### Mkt Cap %

Giant	60,98
Large	36,02
Medium	3,01
Small	0,00
Micro	0,00

#### Capitalizzazione media di mercato

Ave Mkt Cap USD	500.796,74
-----------------	------------



### Titoli principali

Nome	Settore	%
NVIDIA Corp	IT	9,83
Microsoft Corp	IT	7,35
Apple Inc	IT	7,31
Amazon.com Inc	IT	6,90
Taiwan Semiconductor...	IT	4,64
Alphabet Inc Class A	IT	2,82
Mastercard Inc Class A	Finanza	2,63
ASML Holding NV	IT	2,47
Infineon Technologies AG	IT	2,28
The Walt Disney Co	IT	2,00
% Primi 10 Titoli sul Patrimonio		48,23
Numero Complessivo di Titoli Azionari		52
Numero Complessivo di Titoli Obbligazionari		0

### Distribuzione Settoriale %

	Fondo
<b>Ciclico</b>	<b>31,86</b>
Materie Prime	1,39
Beni di Consumo Ciclici	17,73
Finanza	12,75
Immobiliare	-
<b>Sensibile</b>	<b>64,14</b>
Telecomunicazioni	9,33
Energia	-
Beni Industriali	7,23
Tecnologia	47,59
<b>Difensivo</b>	<b>3,99</b>
Beni Difensivi	-
Salute	3,09
Servizi di Pubblica Utilità	0,90

### Ripartizione Geografica %

	Fondo
<b>America</b>	<b>68,65</b>
Stati Uniti	68,65
Canada	0,00
America Latina e Centrale	0,00
<b>Europa</b>	<b>17,47</b>
Regno Unito	4,17
Europa Occidentale - Euro	13,30
Europa Occidentale - Non Euro	0,00
Europa dell'Est	0,00
Africa	0,00
Medio Oriente	0,00
<b>Asia</b>	<b>13,88</b>
Giappone	3,32
Australasia	0,00
Asia - Paesi Sviluppati	6,36
Asia - Emergente	4,20

### Anagrafica

Società di Gestione	JPMorgan Asset Management (Europe) S.à r.l.	Patrimonio Classe (Mln)	21,19 USD	Investimento Min. Ingresso	35.000 USD
		(17/02/2026)		Investimento Min. Successivo	5.000 USD
		Domicilio	LUSSEMBURGO	T.E.R.	2,80%
Telefono	+352 34 101	Valuta del Fondo	USD	Spese correnti	2,81%
Web	http://www.jpmorganassetmanagement.com	UCITS	Si	Commissione di incentivo	-
		Inc/Acc	Acc		
		ISIN	LU2419339622		
Data di Partenza	23/12/2021				
Nome del Gestore	Rajesh Tanna				

# JPMorgan Funds - Global Growth Fund F (acc) - USD

Data Inizio Gestione	30/12/2022
NAV <sup>(17/02/2026)</sup>	USD 112,24
Patrimonio Netto (Mln) <sup>(31/12/2025)</sup>	505,99 USD